

CON23 /14

AYUNTAMIENTO DE  
SAN SEBASTIÁN DE LOS REYES  
PARQUES Y JARDINES

PLIEGO DE PRESCRIPCIONES TÉCNICAS  
PARA LA CONTRATACIÓN MEDIANTE  
CONCURSO PÚBLICO EL SERVICIO DE  
“CONSERVACIÓN, REPARACIÓN, MEJORA Y  
GESTIÓN DE LA SEGURIDAD DE LAS ÁREAS  
DE JUEGOS INFANTILES Y PARA EL  
EJERCICIO FÍSICO DE ZONAS VERDES,  
VIALES Y CENTROS EDUCATIVOS DE SAN  
SEBASTIÁN DE LOS REYES”

C.I.F.: P-2813400-E



TOMO 1 de 3

Índice

PLIEGO DE PRESCRIPCIONES TÉCNICAS PARA LA CONTRATACIÓN MEDIANTE CONCURSO PÚBLICO EL SERVICIO DE “CONSERVACIÓN, REPARACIÓN, MEJORA Y GESTIÓN DE LA SEGURIDAD DE LAS ÁREAS DE JUEGOS INFANTILES Y PARA EL EJERCICIO FÍSICO DE ZONAS VERDES, VIALES Y CENTROS EDUCATIVOS DE SAN SEBASTIÁN DE LOS REYES” .....		1
1	OBJETO .....	3
2	ÁMBITO DEL CONCURSO .....	3
3	TRABAJOS INCLUIDOS EN EL CONTRATO .....	3
3.1	TRABAJOS POR CANON .....	4
3.2	TRABAJOS POR VALORACIÓN .....	9
4	NORMATIVA TÉCNICA A CUMPLIR .....	10
5	OBRA NUEVA .....	10
6	MECÁNICA OPERATIVA INICIAL .....	10
7	CONTROL E INSPECCIÓN DE LOS SERVICIOS .....	11
8	GESTIÓN DE LA CALIDAD Y DEL MEDIO AMBIENTE .....	13
9	PERSONAL .....	14
10	INSTALACIONES .....	16
11	VEHÍCULOS, MAQUINARIA, ÚTILES Y HERRAMIENTAS .....	16
12	DOCUMENTACIÓN TÉCNICA A PRESENTAR EN LAS OFERTAS .....	17
13	RESPONSABILIDAD TÉCNICA DEL ADJUDICATARIO .....	19
14	RESPONSABILIDAD CIVIL .....	19
15	MEDIOS MÍNIMOS DESTINADOS AL SERVICIO .....	20
16	ZONAS E INVENTARIO DE ELEMENTOS OBJETO DEL CONCURSO .....	21
17	CUADRO DE PRECIOS DE DESPIECES DE MOBILIARIO Y JUEGOS INFANTILES .....	93

C.I.F.: P-2813400-E



## 1 OBJETO

El presente pliego tiene por objeto la contratación de la gestión indirecta mediante concurso público el servicio de "Conservación, reparación, mejora y gestión de la seguridad de las áreas de juegos infantiles y para el ejercicio físico de zonas verdes, viales y centros educativos públicos de San Sebastián de los Reyes".

Se encuentra incluido en la prestación del Servicio la Conservación de juegos infantiles y equipos para el ejercicio físico, los costes de las revisiones, inspecciones periódicas, reparación y mejora de juegos de niños, elementos para el ejercicio físico, vallado perimetral, carteles de señalización, bancos, papeleras y suelo de seguridad. Limpieza de pintadas y suciedades, pintados de protección y señalización, sin incluir los costes de piezas, repuestos y tornillerías de los juegos de acorde a lo especificado en el **Apartado 3** de este pliego.

## 2 ÁMBITO DEL CONCURSO

Las áreas y elementos a conservar son todas las relacionadas en el inventario que se incluye en el **Apartado 16** del presente pliego. También se incluyen los elementos de juegos y para el ejercicio físico, vallados, superficies de seguridad, papeleras y bancos que se pudieran introducir en las áreas de juegos definidas en el ámbito objeto, y que el Ayuntamiento pueda instalar a lo largo de la vida del contrato.

Asimismo, entra dentro del canon de conservación hasta un 10% de aumento de la superficie de áreas de juego a lo largo de la duración del contrato. Anualmente se procederá a revisar el inventario y siempre que exista una variación de la superficie que exceda a este 10% de exceso o defecto se realizará la correspondiente modificación de medios, y consecuentemente del canon.

## 3 TRABAJOS INCLUIDOS EN EL CONTRATO

Los trabajos que deberá realizar el adjudicatario se clasifican, según su contenido, en: trabajos contratados mediante la percepción de un canon y trabajos contratados mediante la valoración de obra realizada.

### 3.1 TRABAJOS POR CANON.

El adjudicatario con personal idóneo en número y competencia profesional a su cargo a todos los efectos, así como con equipos de maquinaria y herramientas de tipos, sistemas y características modernas y eficaces, atenderá debidamente en tiempo y forma la realización de las labores que se incluyen en esta modalidad. Se incluyen como trabajos por canon los siguientes:

#### a. Trabajos de carácter técnico:

- Inspección ocular de rutina cada 15 días según Norma EN 1176 y EN 1177.
- Inspección funcional cada 3 meses según Norma EN 1176 y EN 1177.
- Inspección principal anual según Norma EN 1176 y EN 1177.
- Gestión de la seguridad del área de juego.
- Gestión informatizada del servicio. Con la actualización del inventario al inicio del contrato y siempre que se produzcan modificaciones tanto del ámbito como de las unidades, gestión del mantenimiento, incidencias e inspecciones. Dentro de la actualización del inventario el adjudicatario deberá incluir en la base de datos ficha técnica, imagen de cada elemento y del área en conjunto. Igualmente, para cada juego infantil deberá incluir el certificado correspondiente.

Toda la información del inventario y sistema informatizado de la gestión del servicio será propiedad del Ayuntamiento de San Sebastián de los Reyes, por lo que el adjudicatario la deberá entregar al Ayuntamiento en formato digital; en el software que el adjudicatario oferte, y a la vez en los formatos Access y Excel habituales de trabajo.

Estos trabajos técnicos se efectuarán con personal distinto de los trabajos preventivos y correctivos a realizar por personal de oficios, por lo que las empresas ofertarán el personal y medios adecuados para ello.

#### b. Trabajos preventivos y correctivos a realizar por personal de oficios.

- Ajuste de las piezas de unión.
- Reparación de cadenas de columpios y sustitución de asientos de columpios rotos ó desgastados, sin incluir el coste de sustituciones de los elementos.

C.I.F.: P-2813400-E



- Lubricación y sustitución de cojinetes (con cargo al Adjudicatario).
- Limpieza intensiva de elementos de juego y para el ejercicio físico, vallas, bancos, papeleras, cartelería y suelos de seguridad de caucho, con productos adecuados para ello y previamente aprobados por la Dirección Municipal del Contrato.
- Limpieza, lijado y repintado de bancos y papeleras ubicadas en el área de juegos.
- Limpieza de pintadas de juegos infantiles y para el ejercicio físico, vallados, pórticos de entrada, mobiliario ubicado dentro del área de juegos. En este sentido se incluye la retirada de pintadas (o en su caso pintado o repintado) del banco prefabricado de hormigón corrido del área de juegos situada sobre el parking de la C/ Álvaro Muñoz.
- Pintado de los juegos con los productos indicados por cada fabricante.
- Mantenimiento de suelos amortiguadores sintéticos. Incluye el sellado y pegado de baldosas en suelos de losetas y suelos continuos así como las limpiezas intensivas con productos específicos para ello. También se incluye la reparación o sustitución de aquellas superficies deterioradas hasta 2 m<sup>2</sup>, siempre que sobrepase de este tamaño se reparará con cargo al canon por obra realizada.
- Nivelación de suelos amortiguadores formados por materiales granulosos sin cohesión.
- Retirada de restos de cimentaciones u otros elementos peligrosos.
- Sustitución de piezas defectuosas o desgastadas de los elementos a conservar. El material que viene indicado en los despieces valorados del Apartado 17 con un coste superior a 50 €, será con cargo al Ayuntamiento en concepto de trabajos por valoración. Todas las piezas de elementos que no se encuentran en el cuadro de precios del presente pliego serán por cuenta del adjudicatario.
- Sustitución de elementos estructurales defectuosos de los elementos a conservar. El material que viene indicado en los despieces valorados serán con cargo al Ayuntamiento.  
Todas las piezas de elementos que no se encuentran en el cuadro de precios del presente pliego serán por cuenta del adjudicatario.
- Sustitución de las piezas de unión de todos los elementos a conservar que no estén en los cuadros de precios serán con cargo al adjudicatario.
- Trabajos de soldadura.
- Precintado de juegos peligrosos y vallados de seguridad con cargo al adjudicatario.

C.I.F.: P-2813400-E



- Cualquier otro que, no estando incluido en esta relación tuviera carácter reiterativo y pueda considerarse como mantenimiento de rutina.

**c. Otros trabajos**

- Cambio de ubicación de juegos ubicados dentro del ámbito del contrato a cualquier otra zona verde pública municipal por necesidad del Ayuntamiento, para lo cual el adjudicatario deberá destinar los medios necesarios, complementando a los ofertados: humanos y materiales; camión pluma, etc. Queda también incluido en los trabajos por canon la instalación de un máximo de 8 juegos de muelles, 6 columpios, 4 toboganes y 5 estructuras modulares que el Ayuntamiento pudiera adquirir durante la vigencia del contrato y tener la necesidad de instalar con los medios destinados a la conservación.
- **Atención a urgencias 24 horas.** El personal destinado al servicio deberá tener plena disposición para que en caso de urgencias fuera del horario habitual puedan ser atendidas. Para ello se deberá de comunicar un teléfono de contacto que gestionarán los servicios municipales oportunos. Estos trabajos estarían dentro del canon anual por conservación por lo que el Ayuntamiento no pagará las horas de trabajo realizadas por el personal en estos casos.

A continuación se desarrollan algunas de las labores anteriormente mencionadas y que son del servicio de conservación:

1. **Mantenimiento** de la totalidad de los juegos en perfecto estado de uso, reponiendo las piezas dañadas o gastadas, fuera por la causa que fuera, incluyendo los actos vandálicos. El coste de la reposición de las piezas de los elementos que se presentan despiezados en el cuadro de precios del apartado 16, los cuales ya incluyen los gastos generales y el beneficio industrial, correrá a cargo del Ayuntamiento, a los que se le aplicará la baja económica del adjudicatario, así como el IVA, según proceda. Los costes de las piezas repuestas y/o juegos así como las vallas, rollizos, pórticos de entrada (incluidos los vinilos), bancos y papeleras de las marcas que no están en el cuadro de precios debidamente desglosados, correrán a cargo del adjudicatario. El coste de instalación siempre correrá a cargo del adjudicatario con los medios humanos destinados al Servicio. Siempre que sea necesario un apoyo de personal para la colocación de piezas, la empresa adjudicataria estará obligada a ponerlo dentro del canon de mantenimiento

adjudicado. El adjudicatario exclusivamente podrá certificar el coste de reposición de aquellos repuestos del cuadro de precios del **apartado 17** y cuadro de precios complementario (Base de precios PARJAP) que exceda de 50 € ya que por debajo de este precio se consideran pequeños elementos incluidos en el canon por conservación.

Observada cualquier anomalía que se produzca en los juegos, se comunicará al contratista, mediante fax telefónico o e-mail, el desperfecto producido y su ubicación. El contratista tendrá la obligación de contestar en el plazo máximo de 24 horas, mediante fax o e-mail dirigido al Servicio de Parques y Jardines del enterado y recibido del mensaje. Siendo, por tanto, obligatorio el adjuntar en la documentación a aportar por el contratista el número telefónico fax de contacto o e-mail.

Enviado el mensaje, el Ayuntamiento concederá a la empresa un **plazo de tiempo máximo** para su subsanación, que será:

- a. De 2 días para la reposición de cualquier pieza.

Si los desperfectos fueran de gran envergadura, el plazo quedará ampliado en 10 días, estando obligado el contratista a la clausura del juego y señalización del área afectada, para lo cual, cerrará mediante vallas y cintas la zona e indicará mediante carteles el plazo de tiempo de reparación.

- b. De 20 días para la reposición de un juego completo si el Ayuntamiento diera la orden oportuna.

Subsanada la anomalía, el contratista dejará constancia escrita y firmada en el Servicio de Parques y Jardines de la fecha, hora y reparación efectuada.

2. **Limpieza** de todos los juegos, mobiliario y suelos de seguridad de caucho, eliminando todo resto de **suciedades y pintadas** si las hubiera con una periodicidad de al menos dos meses. Si el material constitutivo del juego fuera de tal naturaleza que al eliminar la pintura quedaran marcas, la empresa estará obligada a repintar las mismas todas las veces que fueran necesarias. Cada vez que se realice la limpieza la empresa adjudicataria entregará un dossier de fotos con el estado inicial y final de los juegos una vez limpiados.



3. **Revisión** del estado de los juegos de un área, siempre que se realicen intervenciones de mantenimiento en un área, en la que siempre que se detecte una deficiencia deberá ser comunicada por escrito o correo electrónico al Servicio de Parques y Jardines.
4. **Partes de trabajo:** la empresa adjudicataria deberá presentar partes de trabajo trimestrales y semanales, de las actuaciones que se realicen en los juegos infantiles así como de las inspecciones, las cuales deberán centrarse en los siguientes puntos:
- Comprobación de anclajes de los elementos de juego y ejercicio, con especial atención en aquellos que su uso implica grandes tensiones en la zona de anclaje, tipo columpios o balancines.
  - Controlar la superficie de la base, avisando de la necesidad de recebar con arena de río, renovación total del arenero o corrigiendo las placas de goma si es necesario.
  - Comprobar que no se hayan producido ángulos ni aberturas peligrosas u otras situaciones de peligro, debido a vandalismo o a causas similares.
  - Comprobación de tortillerías y en caso necesario reapretar los pernos.
  - Tensar de nuevo los cables de los fonculares después de un corto periodo de rodaje.
  - Lubricar las partes móviles.
  - Prevenir accidentes cambiando las partes gastadas.
  - Cambiar inmediatamente los componentes que hayan sufrido vandalismo para que el equipo mantenga su funcionalidad y no constituya un peligro.



El Ayuntamiento solamente asumirá el coste de piezas de reposición de los juegos que aparecen dentro del despiece en el cuadro de precios del presente pliego cuyo valor supere los 50€, siendo fijo el coste mensual del resto de trabajos: mano de obra en reparaciones, revisiones, inspecciones, limpiezas, eliminación de pintadas; vehículo taller, materiales para la limpieza y eliminación de pintadas.



### 3.2 TRABAJOS POR VALORACIÓN.

El Adjudicatario tendrá la obligación de efectuar todos los arreglos de obra civil y reparación de los juegos que sean necesarios para el buen funcionamiento de las áreas infantiles.

El cuadro de precios que deberá regir la reposición de piezas para los juegos infantiles, elementos para el ejercicio físico y mobiliario urbano ubicado dentro de las áreas infantiles y de ejercicio físico será el del apartado 17 del presente pliego. Para trabajos fuera del canon por conservación, y que sean de mejora de las zonas, se podrán utilizar los precios establecidos en la Base de Precios PAISAJISMO, INGENIERÍA Y ARQUITECTURA DEL PAISAJE 2014 a los cuales se le aplicará los Gastos Generales y el Beneficio Industrial correspondiente a la oferta, la baja y finalmente el IVA.

Todos los precios de reposición, incluidas las piezas del Apartado 17 deberán ajustarse con la baja ofertada por el adjudicatario y a continuación el IVA. A efectos del presente pliego los precios del Apartado 17, se consideran ya gravados con los Gastos Generales y el Beneficio Industrial, por lo que exclusivamente se gravarán con el IVA.

El adjudicatario deberá presentar semanalmente a los Servicios Técnicos de Parques y Jardines una relación de todos aquellos desperfectos producidos y que no cubra el canon por conservación. Esta relación irá acompañada con los trabajos a realizar y su valoración.

La reparación de los juegos se realizará siempre con piezas originales del fabricante. Si durante el periodo de vigencia del contrato se considerara conveniente introducir alguna nueva unidad de interés general, se procederá a confeccionar el correspondiente precio contradictorio de conformidad con el adjudicatario y que, una vez aprobado por el Ayuntamiento, será de aplicación inmediata.

El plazo para realizar las actuaciones enumeradas será fijado por los Servicios Técnicos de Parques y jardines y, como norma, no sobrepasará los 15 días desde el momento de la entrega de la orden de trabajo. Si por alguna causa, ajena al adjudicatario, no pudiese cumplirse el plazo establecido, ésta se pondrá en conocimiento de los Servicios Técnicos de Parques y Jardines que resolverán las medidas a adoptar para una mejor prestación del servicio.

## 4 **NORMATIVA TÉCNICA A CUMPLIR**

---

La conservación, reparación e instalación de juegos infantiles deberá cumplir la siguiente normativa técnica:

UNE 14103: 2001  
UNE-EN 1176-1: 1999  
UNE-EN 1176-2: 1999  
UNE-EN 1176-3: 1999  
UNE-EN 1176-4: 1999  
UNE-EN 1176-5: 1999  
UNE-EN 1176-6: 1999  
UNE-EN 1176-7: 1998  
UNE-EN 1177:1998

La aplicación de las normas UNE-EN 1176-1 y UNE-EN 1176-7, deberá realizarse mediante las directrices establecidas en los informes UNE 147101: 2000 IN y UNE 147102: 2000 IN.

Ley de Industria 21/1992 y al Real Decreto 2200/95 por el que se aprueba el Reglamento para la Infraestructura de la Calidad y Seguridad Industrial en relación las Entidades Acreditadas para realizar certificaciones.

## 5 **OBRA NUEVA**

---

El Ayuntamiento tendrá absoluta libertad para realizar, tanto obras nuevas, como mejoras en las áreas de juegos entregadas a conservación, no habiendo lugar a incremento de canon alguno por las mismas, siempre que éstas no supongan una variación significativa del número de juegos a conservar.

Por su parte, el adjudicatario no podrá realizar obras ni mejoras que alteren o modifiquen el trazado o características de los elementos a conservar, salvo autorización expresa de los Servicios Técnicos de Parques y Jardines.

## 6 **MECÁNICA OPERATIVA INICIAL**

---

El adjudicatario, en el plazo de un mes a contar desde la formalización, presentará a los Servicios Técnicos de Parques y Jardines, un informe escrito y fotográfico sobre el estado de conservación de los diferentes elementos, tanto de los juegos como de los suelos, así como

una memoria valorada de las obras que se consideren necesarias para cumplir las normas UNE-EN 1176 y UNE-EN 1177.

El adjudicatario está obligado a asumir todos los trabajos de conservación y mantenimiento que se especifican en los apartados anteriores desde el primer día de la entrada en vigor del contrato.

El informe, una vez aceptado con las modificaciones a que haya lugar, será considerado como acta de reconocimiento por ambas partes del estado en que se reciben las zonas de juegos al objeto de aplicar la mecánica operativa normal.

Con independencia del procedimiento inicial referido en los párrafos anteriores, el adjudicatario deberá hacerse cargo desde el primer día de vigencia del contrato de la conservación y arreglos que se propongan y, a tal fin, deberá quedar reflejada en la oferta una distribución completa y detallada de todos los medios, humanos y materiales ofertados y valorados detalladamente.

La prestación de los servicios de conservación y reparación en su totalidad deberá comenzarse en los treinta días inmediatamente posteriores a la adjudicación, debiendo tener el adjudicatario, a tal efecto, la previsión necesaria, en cuanto a medios materiales y humanos se refiere, para que el mencionado comienzo en la prestación del servicio se efectúa a pleno y normal rendimiento.

## 7 CONTROL E INSPECCIÓN DE LOS SERVICIOS

El Servicio Municipal de Parques y Jardines controlará en todo momento la forma de prestación del servicio en relación con las especificaciones del presente pliego y la oferta del adjudicatario. A tales efectos, los servicios técnicos de Parques y Jardines serán los que efectúan tales trabajos.

El adjudicatario estará obligado a desplazar, semanalmente y en la hora que se señale, al responsable de la conservación, a los Servicios Técnicos de Parques y Jardines para recibir las instrucciones pertinentes a las observaciones necesarias para la mejor prestación del servicio.

A convocatoria del Director Municipal del Servicio se realizarán **reuniones cuatrimestrales** de evaluación y seguimiento del contrato, tras la presentación por el

adjudicatario del correspondiente informe cuatrimestral. A estas reuniones asistirán obligatoriamente, por parte del adjudicatario, el delegado y el responsable del servicio; por parte del Ayuntamiento asistirán el Director Municipal del Servicio y el Director del Contrato.

En dichas reuniones se atenderán los siguientes aspectos:

- Seguimiento del contrato, calidad del servicio.
- Innovación, mejoras, ampliaciones o reducciones de servicios.
- Seguimiento de los aspectos de seguridad y salud.
- Seguimiento de los aspectos ambientales.

Seguimiento del personal asignado al servicio.

El Ayuntamiento podrá dictar, en función de la inspección realizada, órdenes e instrucciones concretas que serán comunicadas por escrito al adjudicatario, transmitiéndolas mediante fax-telefónico y el correspondiente recibo inmediato, que, serán para el adjudicatario de obligado cumplimiento.

Al objeto de establecer un control conjunto de todas las actuaciones contempladas en este Pliego, el adjudicatario elaborará y entregará al Director Municipal del Servicio los siguientes informes, teniendo que incorporar en las ofertas los modelos propuestos para su valoración:

- **Partes diarios de trabajo:** se presentarán antes de las 9 de la mañana y reflejarán la previsión diaria de los trabajos: equipos, labores, zonas, medios materiales utilizados, incidencias en cuanto a medios materiales y humanos, etc. Estos partes podrán ser realizados sobre una hoja de cálculo y estar vinculados con la hoja del informe mensual en la que se refleje el balance de personal: absentismo, vacaciones, etc.
- Se entregará semanalmente un parte con todos los trabajos efectuados en la semana anterior, que formen parte de los trabajos incluidos en canon, y mensualmente la relación de piezas o elementos que han tenido que ser sustituidos y sus causas
- **Informes mensuales:** harán referencia a los siguientes aspectos del servicio: trabajos ejecutados por zonas, personal y medios materiales destinados, horas de trabajo, rendimientos por labores, incidencias, jornadas ejecutadas, absentismo sobre el personal de plantilla, porcentaje de absentismo, jornadas de absentismo real acumulado, jornadas de absentismo recuperadas, obras realizadas y cualquier otra información que el Ayuntamiento estime oportuno.

- **Informes cuatrimestrales:** contendrán una evaluación resumida del estado del servicio, incluyendo aspectos de control de calidad y gestión ambiental, incidencias en materia de seguridad y salud, así como las propuestas de ajustes para la optimización del servicio que se estimen oportunas.
- **Informe anual:** resumen con las actuaciones y datos relevantes del servicio en el año de referencia.

## 8 GESTIÓN DE LA CALIDAD Y DEL MEDIO AMBIENTE

La prestación del servicio objeto de este contrato se ajustará a las especificaciones de gestión de la calidad y del medio ambiente contenidas en un Plan de Gestión de la Calidad y del Medio Ambiente específico, en el que se describirán los procedimientos y métodos de realización de las diferentes labores y trabajos, así como los mecanismos de control de los mismos. Dicho Plan será elaborado por la empresa adjudicataria y deberá ser aprobado por la Dirección Municipal del Contrato previamente a su puesta en marcha, aunque en las ofertas se presentarán las propuestas que estimen oportunas los licitadores.

La ejecución del Plan de Gestión de la Calidad y del Medio Ambiente específico del servicio descansará tanto en medios propios de la empresa adjudicataria como en medios externos, orientados estos últimos en particular a la ejecución de las pruebas, ensayos y análisis que resulten oportunos.

Las labores de control de calidad tendrán como objetivo evaluar el grado de cumplimiento del servicio, así como la correcta ejecución de las actuaciones objeto del mismo.

Para la eficaz realización del control de calidad, la empresa adjudicataria facilitará, con la periodicidad requerida por los Servicios Técnicos municipales, información concerniente al menos a:

- Planificación y localización de los medios destinados al servicio.
- Composición del personal integrante de dichas cuadrillas.
- Documentación preceptiva de la maquinaria y herramientas en uso.
- Acceso al manejo e inspección de la maquinaria y herramientas en uso.
- Toma de muestras.

- Reportaje fotográfico de las labores de conservación.

Los licitadores incluirán en sus ofertas una memoria de gestión de la calidad y del medio ambiente del servicio, que contenga al menos los siguientes aspectos:

- Certificados de disponibilidad de sistemas acreditados de garantía de calidad y gestión ambiental, expedidos por organismos nacionales o internacionales, en el ámbito específico del sector de conservación de zonas verdes.
- Medios de gestión que el licitador pondrá a disposición del servicio, entendiendo como tales procesos de organización interna, fórmulas de comunicación y herramientas de gestión. Se hará mención expresa de los medios externos dedicados a la ejecución de las pruebas, ensayos y análisis que resulten oportunos.
- Procedimientos de control y seguimiento de los aspectos ambientales más relevantes del contrato.
- Propuesta de maquinaria, vehículos, herramientas, que incorporen tecnologías o características de bajo impacto ambiental.

## 9 PERSONAL

El adjudicatario dispondrá del personal necesario en cada momento y época del año para la buena ejecución de las labores de conservación, no obstante, vendrá obligado a mantener un personal mínimo que deberá quedar plenamente reflejado y justificado en la oferta (ya sea a tiempo completo o parcial). Este personal deberá de tener plena disposición para poder atender casos de urgencia fuera del horario habitual de trabajo.

Al frente de la plantilla deberá figurar con dedicación a estos trabajos, un técnico de acreditada experiencia o formación en materia de conservación de juegos infantiles que, en ningún caso, podrá tener el carácter de mero asesor, sino que ha de encontrarse afecto a la dirección y organización de los trabajos (a tiempo parcial o total según la propuesta que considere más oportuna el adjudicatario en su oferta) y cualquier cambio que la empresa pretendiera realizar en relación con este técnico, por los motivos que fuesen y durante el periodo de vigencia del contrato, deberá ser comunicada previamente al Ayuntamiento.

El personal de la contrata deberá prestar sus servicios en régimen de jornada continua y, como norma, no se superarán las cuarenta y ocho horas de tiempo máximo de no prestación del servicio debido a las fiestas consecutivas.

Es absolutamente obligatorio que la jornada de trabajo de los operarios destinados al servicio sea efectiva en San Sebastián de los Reyes, es decir, que el 100% de la jornada laboral deberá desarrollarse en las zonas objeto del presente pliego, o en los talleres del servicio realizando trabajos de conservación debidamente justificados, teniendo que tenerlo en cuenta los licitadores de cara a posibles costes por tiempos de desplazamiento a las instalaciones de la empresa.

En la oferta deberá proponerse el horario que, en función de la organización del servicio, se considere más operativo; no obstante, éste deberá ser aprobado por los Servicios técnicos de Parques y Jardines en función de las necesidades para una mejor prestación del servicio. De la misma forma, deberán ser aprobadas por los Servicios Técnicos las posibles modificaciones al plan de trabajo previsto.

Tanto el personal como los vehículos, maquinaria, herramientas y, en general, todos los medios ofertados deberán estar disponibles durante el horario a cumplir por la contrata, quedando taxativamente prohibida su utilización durante dicho horario para cualquier trabajo ajeno a la misma.

Se notificarán a los Servicios Técnicos de Parques y Jardines los nombres, categorías y demás circunstancias de interés para la administración de los trabajadores que hayan de cubrir la plantilla para el desempeño de las misiones a que se refiere el presente Pliego, así como las variaciones que se produzcan en el mismo.

El personal de la empresa adjudicataria, en ningún supuesto, podrá considerarse con relación laboral, contractual o de naturaleza alguna respecto al Ayuntamiento, debiendo tener dicha empresa debidamente informado a su personal de dicho extremo.

El Ayuntamiento a través de los Servicios Técnicos de Parques y Jardines, deberá ser consultado sobre la renovación del personal, pudiendo además proponer el cambio de aquellos trabajadores que sean considerados como no idóneos para el trabajo objeto de la prestación contratada o que se imponga la sanción oportuna cuando diesen motivos para ello.

Todos los operarios irán provistos de uniformes que mantendrán en buen estado, siendo responsable el contratista de la falta de aseo o decoro en el vestir o de carecer de



C.I.F.: P-2813400-E

uniforme, así como de las faltas por trato desconsiderado hacia el vecindario. El uniforme deberá ser el indicado por las normas de normalización del Ayuntamiento y que en otros servicios de la vía pública puede observarse.

La empresa adjudicataria se compromete a tener debidamente dado de alta al personal en la Seguridad Social y cumplir todas las obligaciones legales contractuales respecto del mismo, debiendo acreditarse el pago de las cotizaciones sociales ante los Servicios Técnicos de Parques y Jardines, siendo causa de resolución del contrato estar al descubierto en las cuotas de la Seguridad Social.

## 10 INSTALACIONES

Los concursantes en sus ofertas deberán comprometerse a disponer de una nave-garaje para el parque móvil y estocaje de piezas necesarias para las reparaciones, indicando la superficie de la misma, así como su distribución. Dispondrá de aseos, duchas y vestuarios para el personal del servicio. La propuesta de instalaciones deberá ser consecuente en cuanto a cercanía a San Sebastián de los Reyes así como la dotación de estas y su dedicación para el servicio.

En caso de que las instalaciones no estén lo suficientemente cerca como para que los trabajadores puedan aprovisionarse para los trabajos de reparación y conservación de los materiales necesarios de forma rápida y eficaz, la empresa adjudicataria estará obligada a adquirir estos materiales para las reparaciones en las ferreterías y distribuidoras de materiales de obra del municipio.

## 11 VEHÍCULOS, MAQUINARIA, ÚTILES Y HERRAMIENTAS

La Empresa adjudicataria del concurso, deberá reunir no sólo las condiciones generales de solvencia sino también las correspondientes a una organización adaptada a la naturaleza del trabajo contratado.

El Ayuntamiento entenderá que los medios materiales y humanos propuestos en la oferta han sido considerados por el licitador como suficientes para la realización del servicio, y de no resultar así el adjudicatario deberá incrementar, a su riesgo y ventura, lo preciso para su correcta prestación.



Los vehículos destinados al servicio irán debidamente **serigrafados** tal y como se plasma en la normalización municipal.

No obstante, si lo Corporación ordenase la modificación de las prestaciones inicialmente pactadas que aconsejara el interés público, habrá lugar a que el aumento de los medios sea compensando económicamente.

Los licitadores presupuestarán la partida de vehículos y maquinaria de tal manera que no supondrá compromiso del Ayuntamiento con la titularidad de los mismos, u obligación de continuar con la amortización al finalizar el contrato, en caso de que se opte por esta fórmula de adquisición en la oferta del adjudicatario.

## 12 DOCUMENTACIÓN TÉCNICA A PRESENTAR EN LAS OFERTAS

La propuesta técnica la deberán presentar los licitadores de tal manera que en la organización de la misma se distingan claramente los siguientes apartados:

- APARTADO 1: ORGANIZACIÓN DEL SERVICIO

- 1.1. Distribución y organización de los medios humanos (personal de organización, gestión, inspección y operario) (\*) y materiales (vehículos, maquinaria, herramientas, consumibles, repuestos, instalaciones).
- 1.2. Asignación de medios
- 1.3. Organigramas y esquemas del servicio

(\*) Se hace constar que los siguientes puestos de trabajo, o similares, se entienden como necesarios dentro de la organización de las empresas licitadoras y en ningún momento se valorarán positivamente, de cara a la valoración del concurso, su inclusión en las ofertas, ya que los costes de estos medios deberán ser repercutidos en los Gastos Generales del Servicio:

PERSONAL DE ADMINISTRACIÓN / PREVENCIÓN DE RIESGOS Y DELINEANTE:

- Personal de Administración: Administrativo, auxiliar Administrativo, etc.
- Delegados y Directivos
- Responsable Recursos Humanos / Administración.
- Responsable Prevención de Riesgos / Técnico de seguridad y salud.
- Delineante.

PERSONAL DE OTROS DEPARTAMENTOS:

- Responsable Calidad y Medioambiente / Técnico de calidad.
- Personal Dpto. Jurídico.

Personal Dpto. Estudios y Proyectos / Técnico oficina técnica o informático o de obra urbana.



- 1.4. Plan de Formación
- APARTADO 2: PROGRAMAS DE GESTIÓN DEL SERVICIO
  - 2.1. Programa de gestión del mantenimiento y conservación. Labores, calendario, frecuencias, rendimientos, estudio de necesidades teóricas de mano de obra, etc.
  - 2.2. Programa de gestión de la inspección. Calendario por zonas y tipología de la inspección, etc.
  - 2.3. Programa inicial de puesta en marcha el cual no abarcará más allá de dos meses desde el inicio del servicio.
  - 2.4. Programa de comunicaciones del servicio.
- APARTADO 3. DIAGNÓSTICO DE LA SITUACIÓN ACTUAL DEL SERVICIO
  - 4.1. Diagnóstico de la situación actual
  - 4.2. Propuestas de actuación de mejora
- APARTADO 4. GESTIÓN INFORMATIZADA DEL SERVICIO
  - Medios humanos y materiales destinados a esta labor.
  - Software propuesto
  - Control y registro de los trabajos desde la inspección y/u operarios de mantenimiento hasta la oficina técnica, actualización del inventario, cartografía, enlaces con el Ayuntamiento, etc.
- APARTADO 5. CONTROL DEL SERVICIO Y PLAN DE GESTIÓN DE LA CALIDAD Y EL MEDIO AMBIENTE
  - 5.1. Control y seguimiento del servicio: partes de trabajo, informes, etc.
  - 5.2. Plan de Gestión de la calidad específico del servicio
  - 5.3. Plan de Gestión del medio ambiente específico del servicio
  - 5.4. Certificados

C.I.F.: P-2813400-E



## 13 RESPONSABILIDAD TÉCNICA DEL ADJUDICATARIO

El adjudicatario, sin necesidad de autorización expresa de los Servicios Técnicos de Parques y Jardines, intervendrá en aquellas operaciones de inspección y reparación que requieran actuación por la modalidad de canon, pues es su obligación la detección de todos los desperfectos o averías que se originen en los juegos objeto del contrato.

Intervendrá asimismo, a requerimiento de dichos Servicios Técnicos, en actuaciones que, por su urgencia, sean necesarias, aún fuera de su horario habitual de trabajo.

Si existiesen dudas de interpretación sobre si el trabajo a realizar está íntegramente incluido en la modalidad de canon, el adjudicatario consultará a los Servicios Técnicos de Parques y Jardines, los cuales resolverán, considerándose tal resolución de obligado cumplimiento, sin perjuicio de la posibilidad de posteriores reclamaciones por parte del adjudicatario a que hubiera lugar.

C.I.F.: P-2813400-E

Cuando los Servicios Técnicos de Parques y Jardines consideren que el estado de deterioro de un juego no admite más intervenciones puntuales por canon, podrá resolver la retirada del mismo y la posibilidad de sustitución por otro de las características que fije los citados Servicios, siendo abonado por la modalidad de valoración de obra realizada, una vez acordado y aprobado el gasto.

## 14 RESPONSABILIDAD CIVIL

El adjudicatario deberá suscribir una póliza o seguro que libere al ayuntamiento de cualquier responsabilidad, tomando a su cargo los riesgos de utilización de los juegos, siendo el importe mínimo a asegurar de 300.000 Euros.

En caso de rotura total o parcial por actos vandálicos de las instalaciones, el contratista se hace responsable de su completa instalación (sin incluir materiales de acorde con lo indicado en el apartado 3.2).

Estas pólizas deberán presentarlas el adjudicatario al Ayuntamiento, como trámite a la firma del contrato entre ambas partes.

## 15 MEDIOS MÍNIMOS DESTINADOS AL SERVICIO

### MEDIOS HUMANOS

- A proponer por los licitadores.



### MEDIOS MATERIALES

- 1 Furgón taller grande con equipación tipo sor timo para trabajos de cerrajería, obra civil y pintura con total disposición.
- Pequeño material (piezas y tornillerías) de reposición de los elementos objeto de la conservación
- Hidrolimpiadora de vapor de agua caliente
- Pistola automática, lanza y accesorios
- Generador con total disposición
- Compresor y pistola para pintura con total disposición
- Taladro autónomo de batería
- Lijadora de banda con total disposición
- Sopladora
- Alargador
- Radial
- Caladora
- Caja de herramientas
- Escalera
- Carretilla
- Cámara de fotos
- Teléfono móvil



C.I.F.: P-2813400-E

## 16 ZONAS E INVENTARIO DE ELEMENTOS OBJETO DEL CONCURSO

ZONA CENTRO									
AREA	NOMBRE AREA	DIRECCION	VALLADO	Nº ELEMENTOS	TIPO SUELO	SUPERFICIE	Nº PAPELERAS	Nº BANCOS	
1	MAXIMILIANO PUERRO TELL,	MAXIMILIANO PUERRO TELL, frente al Claudio Rodríguez	METALICA DE COLORES	10	LOSETAS/CONTINUO	189	0	0	
	TIPO DE ELEMENTO	MODELO	FABRICANTE	REFERENCIA					
	CONJUNTO	COCHE CARAVANA	IDM	MI-401					
	JUEGO TREPA	JUEGO DE TREPAPAR	IDM	MI-801					
	TOBOGAN	TOBOGAN LAPICERO	IDM	MI-602					
	JUEGO TREPA	EL ARBOL DEL COALA	LAPPSET			138041			
	BALANCIN	VAIVEN GRILLO	LAPPSET	10303					
	MUELLE	PERRO	IDM	ML-101					
	MUELLE	CABALLO	LAPPSET	10433					
	MUELLE	PERRO	IDM	ML-101					
	CARTEL	CARTEL	IDM						
CARTEL	CARTEL	IDM							
2	PICOS DE OLITE	C/ Picos de Olite, 5	METALICA DE COLORES	7	TIERRA	355,6	1	5	



C.I.F.: P-2813400-E



PARQUE DE REHABILITACION CRISTO DE LOS REMEDIOS	CRISTO DE LOS REMEDIOS, 46		NO	10	TIERRA	167,3	0	0
TIPO DE ELEMENTO	MODELO	FABRICANTE	REFERENCIA					
ELEMENTO DEPORTIVO	WALKER	HAGS	ALE 09319					
ELEMENTO DEPORTIVO	CYCLE	HAGS	ALE 09320					
ELEMENTO DEPORTIVO	CYCLE	HAGS	ALE 09320					
ELEMENTO DEPORTIVO	PULL & PUSH	HAGS	ALE 09311					
ELEMENTO DEPORTIVO	STEPPER	HAGS	ALE 09323					
ELEMENTO DEPORTIVO	ROW	HAGS	ALE 09318					
ELEMENTO DEPORTIVO	SKY	HAGS	ALE 09317					
ELEMENTO DEPORTIVO	PARALEL	HAGS	ALE 09313					
ELEMENTO DEPORTIVO	SPINNER	HAGS	ALE 09321					
ELEMENTO DEPORTIVO	ROTARY	HAGS	ALE 09322					



AREA	NOMBRE AREA	DIRECCION	VALLADO	Nº ELEMENTOS	TIPO SUELO	SUPERFICIE	Nº PAPELERAS	Nº BANCOS
5	CRISTO DE LOS REMEDIOS, 46. PASEO EUROPA	CRISTO DE LOS REMEDIOS, 46 PASEO DE EUROPA	METALICA DE COLORES	7	TIERRA	122,5	1	3
	TIPO DE ELEMENTO	MODELO	FABRICANTE	REFERENCIA				
	TOBOGAN	TOBOGAN TRADICIONAL	MY					
	MUELLE	MUELLE HELICOPTERO	SP					
	MUELLE	MUELLE COCODRILO	SP					
	CONJUNTO	PLATAFORMA TRIO	MY					
	COLUMPIO	COLUMPIO MIXTO	SP					
	VARIOS	DISCO ROTADOR	NH					

CARTEL	CARTEL	IDM
--------	--------	-----



AREA	NOMBRE AREA	DIRECCION	VALLADO	Nº ELEMENTOS	TIPO SUELO	SUPERFICIE	Nº PAPELERAS	Nº BANCOS
6	CRISTO DE LOS REMEDIOS I, 26	CRISTO DE LOS REMEDIOS, 24	METALICA DE COLORES	4	LOSETAS	168	0	3
	TIPO DE ELEMENTO	MODELO	FABRICANTE	REFERENCIA				
	CONJUNTO	CONJUNTO	TROE					
	BALANCIN	BALANCIN PERROS	TROE	7010				
	COLUMPIO	COLUMPIO ASIENTOS CUNA	TROE					
CARTEL	CARTEL	TROE						

AREA	NOMBRE AREA	DIRECCION	VALLADO	Nº ELEMENTOS	TIPO SUELO	SUPERFICIE	Nº PAPELERAS	Nº BANCOS
7	PLAZA DEL TEJAR	PLAZA DEL TEJAR	VALLA DE MADERA	5	TIERRA	127,17	0	0
	TIPO DE ELEMENTO	MODELO	FABRICANTE	REFERENCIA				
	CONJUNTO	CASETA CABINE	AR	4302				
	COLUMPIO	COLUMPIO ASIENTOS CUNA	AR	4144				
	TOBOGAN	TOBOGAN	AR	4202				
	MUELLE	MOTO	MADER PLAY					
CARTEL	CARTEL							

AREA	NOMBRE AREA	DIRECCION	VALLADO	Nº ELEMENTOS	TIPO SUELO	SUPERFICIE	Nº PAPELERAS	Nº BANCOS
8	CRISTO DE LOS REMEDIOS II, 10	CRISTO DE LOS REMEDIOS, 10	METALICA DE COLORES	3	TIERRA	164,5	0	0
	TIPO DE ELEMENTO	MODELO	FABRICANTE	REFERENCIA				





CONJUNTO	CASITA LAAX	HAGS		
CONJUNTO	CONJUNTO TOBOGAN	LAPPSET		
MUELLE	CABALLO	LAPPSET		10501

AREA	NOMBRE AREA	DIRECCION	VALLADO	Nº ELEMENTOS	TIPO SUELO	SUPERFICIE	Nº PAPELERAS	Nº BANCOS
9	FUENTESANTA-MARTIN CHIRINO,6	FUENTESANTA- MARTIN CHIRINO,6	METALICA DE COLORES	8	TIERRA	346,1	2	6
	TIPO DE ELEMENTO	MODELO	FABRICANTE	REFERENCIA				
	CONJUNTO	TOLEDO	GALPARK IBERICA	SUMA 7040				
	COLUMPIO	JUNIOR ASIENTOS CUNA	GALPARK IBERICA	CO 000035				
	COLUMPIO	COLUMPIO UNO DE SEGURIDAD	GALPARK IBERICA	SUMA 7012				
	BALANCIN	DUPLO	GALPARK IBERICA	BL000100				
	MUELLE	ELEFANTE	GALPARK IBERICA		BL000040			
	MUELLE	ELEFANTE	GALPARK IBERICA	BL000040				
	MUELLE	PULPO	GALPARK IBERICA	BL000115				
CARTEL	CARTEL							

AREA	NOMBRE AREA	DIRECCION	VALLADO	Nº ELEMENTOS	TIPO SUELO	SUPERFICIE	Nº PAPELERAS	Nº BANCOS
10	MARTIN CHIRINO-COLEGIO FUENTESANTA	C/ MARTIN CHIRINO, FRENTE COLEGIO FUENTESANTA	METALICA DE COLORES	4	TIERRA	204,1	2	2
	TIPO DE ELEMENTO	MODELO	FABRICANTE	REFERENCIA				
	CONJUNTO	SINTRA	GALPARK	SUMA 2180				



C.I.F.: P-2813400-E

		IBERICA	
JUEGO TREPA	MULTITREPA	GALPARK IBERICA	70
COLUMPIO	COLUMPIO CESTA	GALPARK IBERICA	 CO 000130
CARTEL	CARTEL		

AREA	NOMBRE AREA	DIRECCION	VALLADO	Nº ELEMENTOS	TIPO SUELO	SUPERFICIE	Nº PAPELERAS	Nº BANCOS
	PARQUE BIOSALUDABLE MARTIN CHIRINO	C/ MARTIN CHIRINO, FRENTE COLEGIO V CENTENARIO	NO	13	TIERRA	307,7	0	2
	TIPO DE ELEMENTO	MODELO	FABRICANTE	REFERENCIA				
	ELEMENTO DEPORTIVO	COLUMPIO	CONALSA	CFC				
	ELEMENTO DEPORTIVO	ASCENSOR	CONALSA	CFC				
	ELEMENTO DEPORTIVO	SURF	CONALSA	CFC				
	ELEMENTO DEPORTIVO	EL CABALLO	CONALSA	CFC				
11	ELEMENTO DEPORTIVO	LAS BARRAS	CONALSA	CFC				
	ELEMENTO DEPORTIVO	VOLANTE	CONALSA	CFC				
	ELEMENTO DEPORTIVO	LOS PATINES	CONALSA	CFC				
	ELEMENTO DEPORTIVO	LA CINTURA	CONALSA	CFC				
	ELEMENTO DEPORTIVO	BANCO DE PEDALES	CONALSA	CFC				
	ELEMENTO DEPORTIVO	BANCO DE PEDALES	CONALSA	CFC				
	ELEMENTO DEPORTIVO	BANCO DE PEDALES	CONALSA	CFC				
	CARTEL	CARTEL						
	CARTEL	CARTEL						




C.I.F.: P-2813-001E

AREA	NOMBRE AREA	DIRECCION	VALLADO	Nº ELEMENTOS	TIPO SUELO	SUPERFICIE	Nº PAPELERAS	Nº BANCOS
	COLEGIO V CENTENARIO	C/ REAL, FRENTE PARQUE DE LA MARINA	NO	8	TIERRA	217	0	0
	TIPO DE ELEMENTO	MODELO	FABRICANTE	REFERENCIA				
	CONJUNTO	EL VIAJERO	KOMPAN	ELE 400030				
	CONJUNTO	CABAÑA PLASTICO						
	CONJUNTO	CASITA	HPC	J-281				
	CONJUNTO	CASITA	HPC	J-281				
	MUELLE	ELEFANTE	JOLAS	JE 91.4				
	MUELLE	CABALLO	JOLAS	JE-91.1				
	MUELLE	PANDY	HAGS	121550				
	MUELLE	ROCKY	HAGS					

AREA	NOMBRE AREA	DIRECCION	VALLADO	Nº ELEMENTOS	TIPO SUELO	SUPERFICIE	Nº PAPELERAS	Nº BANCOS
	COLEGIO FUENTESANTA	C/ REAL, FRENTE AV. REYES CATOLICOS	NO	3	LOSETAS/TIERRA	332,4	0	0
	TIPO DE ELEMENTO	MODELO	FABRICANTE	REFERENCIA				
	CONJUNTO	TORRE ENREDADERA	LAPPSET	138015				
	MUELLE	PERRO	LAPPSET	010445				
	MUELLE	CABALLO	LAPPSET	10443				

AREA	NOMBRE AREA	DIRECCION	VALLADO	Nº ELEMENTOS	TIPO SUELO	SUPERFICIE	Nº PAPELERAS	Nº BANCOS
------	-------------	-----------	---------	--------------	------------	------------	--------------	-----------

V CENTENARIO	AV. PLAZA DE TOROS,3		METALICA DE COLORES	13	TIERRA	110,5	5	8
TIPO DE ELEMENTO	MODELO	FABRICANTE	REFERENCIA					
CONJUNTO	CASITAS LA ALDEA	HPC	J286					
CONJUNTO	CONJUNTO	HPC	J302					
CONJUNTO	TORRE COMBUR	HAGS	400674					
JUEGO TREPA	PIRAMIDE HEXAGONAL		4633					
COLUMPIO	COLUMPIO CESTA	HPC		J440				
BALANCIN	GYROSPIRE	HPC	J831					
BALANCIN	GYROSPEED	HPC	J2400					
BALANCIN	QUATRO	HPC	J830					
BALANCIN	VIPPY	HAGS		121005				
COLUMPIO	COLUMPIO DOBLE	HPC	J457					
MUELLE	TWNY	HPC	J834					
MUELLE	WOOPY	HPC	J832					
CARTEL	CARTEL							



AREA	NOMBRE AREA	DIRECCION	VALLADO	Nº ELEMENTOS	TIPO SUELO	SUPERFICIE	Nº PAPELERAS	Nº BANCOS
15	V CENTENARIO	AV. REYES CATOLICOS, 3	METALICA DE COLORES	6	TIERRA	367,7	4	5
	TIPO DE ELEMENTO	MODELO	FABRICANTE	REFERENCIA				
	CONJUNTO	LOCOMOTORA	LAPPSET			120350		
	COLUMPIO	COLUMPIO DOBLE MIXTO	LAPPSET	20214				
	BALANCIN	VAIVEN PARA 4	LAPPSET			10256		
	MUELLE	CABALLO	LAPPSET			10443		
	MUELLE	PERRO	LAPPSET	10445				

AREA	NOMBRE AREA	DIRECCION	VALLADO	Nº ELEMENTOS	TIPO SUELO	SUPERFICIE	Nº PAPELERAS	Nº BANCOS
	PLAZA OLIVARES	Calle Toledo, 5	METALICA DE COLORES	7	CONTINUO	153	0	0
16	TIPO DE ELEMENTO	MODELO	FABRICANTE	REFERENCIA				
	CONJUNTO	OGRIP	HAGS	608309 RD				
	TOBOGAN	GUSANO	HAGS	154211				
	ARENERO	ARENERO	HAGS					
	MUELLE	BOB AZUL	HAGS	121432				
	MUELLE	TORTUGA	HAGS	150472				
	MUELLE	PELLI	HAGS	1214610M				
	CARTEL	CARTEL						
AREA	NOMBRE AREA	DIRECCION	VALLADO	Nº ELEMENTOS	TIPO SUELO	SUPERFICIE	Nº PAPELERAS	Nº BANCOS
	PEDRO RODRIGUEZ EL VIEJO	C/ PEDRO RODRIGUEZ EL VIEJO	METALICA DE COLORES	4	LOSETAS	80	0	0
17	TIPO DE ELEMENTO	MODELO	FABRICANTE	REFERENCIA				
	CONJUNTO	CONJUNTO PEQUEÑO	KOMPAN	613P				
	COLUMPIO	COLUMPIO DOBLE	KOMPAN	M947				
	MUELLE	EL MAMUT	KOMPAN	M123				
	MUELLE	GALLO BROMISTA	KOMPAN	M100				

AREA	NOMBRE AREA	DIRECCION	VALLADO	Nº ELEMENTOS	TIPO SUELO	SUPERFICIE	Nº PAPELERAS	Nº BANCOS
	BARRILLEROS	C/ BARRILLEROS	METALICA DE COLORES	6	CONTINUO	105	0	0
	<b>TIPO DE ELEMENTO</b>	<b>MODELO</b>	<b>FABRICANTE</b>	<b>REFERENCIA</b>				
	CONJUNTO	COCHE CARAVANA	IDM	MI-401				
	TOBOGAN	LAPICERO	IDM	MI-602				
	MUELLE	PERRO	IDM	ML-101				
	MUELLE	POLLO	IDM	ML-103				
	MUELLE	DELFIN	IDM	ML-302				
	VARIOS	PORTICO	IDM					

AREA	NOMBRE AREA	DIRECCION	VALLADO	Nº ELEMENTOS	TIPO SUELO	SUPERFICIE	Nº PAPELERAS	Nº BANCOS
	ALVARO MUÑOZ	C/ ALVARO MUÑOZ-FRANCISCO MUÑOZ, 6	NO	5	CONTINUO	153	0	0
	<b>TIPO DE ELEMENTO</b>	<b>MODELO</b>	<b>FABRICANTE</b>	<b>REFERENCIA</b>				
	CONJUNTO	TORRETA	CONALSA	JMC-11				
	JUEGO TREPA	ROCODROMO	CONALSA	JMC-08				
	CONJUNTO	PEQUEÑA AVENTURA	CONALSA	JMC-9				
	CONJUNTO	CASITA	CONALSA	JMC-901				
	CARTEL	CARTEL						

AREA	NOMBRE AREA	DIRECCION	VALLADO	Nº ELEMENTOS	TIPO SUELO	SUPERFICIE	Nº PAPELERAS	Nº BANCOS
	AVDA ESPAÑA II	AVDA ESPAÑA JUNTO AMBULATORIO	METALICA DE COLORES	6	LOSETAS	207,9	0	0
	<b>TIPO DE ELEMENTO</b>	<b>MODELO</b>	<b>FABRICANTE</b>	<b>REFERENCIA</b>				

CONJUNTO	TORRE KIEV	HAGS		408218
BALANCIN	VIPPY	HAGS		121005
MUELLE	MILTON	HAGS		121562
MUELLE	CABALLO	LAPPSET		10443
MUELLE	CABALLO	LAPPSET		10443
CARTEL	CARTEL			

AREA	NOMBRE AREA	DIRECCION	VALLADO	Nº ELEMENTOS	TIPO SUELO	SUPERFICIE	Nº PAPELERAS	Nº BANCOS
21	AVDA ESPAÑA I	AVDA ESPAÑA. JUNTO A KIOSKO	METALICA DE COLORES	6	TIERRA	266	0	0
	TIPO DE ELEMENTO	MODELO	FABRICANTE	REFERENCIA				
	CONJUNTO	CLAV	HAGS	608280				
	CONJUNTO	PIKETO	HAGS	608274				
	CONJUNTO	MULTIJUEGO	LAPPSET					
	MUELLE	LIEBRE	LAPPSET			10440		
	MUELLE	CABALLO	LAPPSET			10443		
MUELLE	PATO	LAPPSET			10441			

AREA	NOMBRE AREA	DIRECCION	VALLADO	Nº ELEMENTOS	TIPO SUELO	SUPERFICIE	Nº PAPELERAS	Nº BANCOS
22	DIEGO DE LEÓN II	C/ DIEGO DE LEON,8	METALICA DE COLORES	3	CONTINUO	102	0	0
	TIPO DE ELEMENTO	MODELO	FABRICANTE	REFERENCIA				
	TOBOGAN	TOBOGAN	JOLAS	GE-5006				
	MUELLE	COCODRILO	SP	SSB300				
	MUELLE	SPRINGIE	SP	SSB400				



C.I.F.: P-2813400-E

AREA	NOMBRE AREA	DIRECCION	VALLADO	Nº ELEMENTOS	TIPO SUELO	SUPERFICIE	Nº PAPELERAS	Nº BANCOS
23	DIEGO DE LEON I	C/ DIEGO DE LEON,8	METALICA DE COLORES	3	CONTINUO	42	0	0
	TIPO DE ELEMENTO	MODELO	FABRICANTE	REFERENCIA				
	CONJUNTO	CONJUNTO MENORES	SP	DZU59				
	COLUMPIO	COLUMPIO CESTA	SP	SNS-080				
	CARTEL	CARTEL						
AREA	NOMBRE AREA	DIRECCION	VALLADO	Nº ELEMENTOS	TIPO SUELO	SUPERFICIE	Nº PAPELERA	Nº BANCOS
24	PALMERAS DEPORTIVOS	C/ PALMERAS 24	NO	8	PAVIMENTO	60	0	0
	TIPO DE ELEMENTO	MODELO	FABRICANTE	REFERENCIA				
	JUEGO DEPORTIVO	TIMON	MOYCOSA					
	JUEGO DEPORTIVO	LOS PATINES	MOYCOSA					
	JUEGO DEPORTIVO	EL CABALLO	MOYCOSA					
	JUEGO DEPORTIVO	ESQUI DE FONDO	MOYCOSA					
	JUEGO DEPORTIVO	BANCO PEDALES	MOYCOSA					
	JUEGO DEPORTIVO	BANCO PEDALES	MOYCOSA					
	JUEGO DEPORTIVO	ESQUI DE FONDO	MOYCOSA					
	JUEGO DEPORTIVO	EL ASCENSOR	MOYCOSA					
AREA	NOMBRE AREA	Jj	VALLADO	Nº ELEMENTOS	TIPO SUELO	SUPERFICIE	Nº PAPELERAS	Nº BANCOS
25	COLEGIO FRANCISCO CARRILLO	C/ EL PILAR/ C/ PARROCO MIGUEL RUIZ FELGUERA	METALICA DE COLORES	5	CONTINUO/TIERRA	278,1	0	0
	TIPO DE ELEMENTO	MODELO	FABRICANTE	REFERENCIA				



CONJUNTO	COMBINADO VIVAREA	HPC	VIV2310
TOBOGAN	TOBOGAN DE PLASTICO PEQUEÑO		
ARENERO	ARENERO		
MUELLE	WOOPY	HPC	J832
MUELLE	EL FANTASMA	HPC	J803

AREA	NOMBRE AREA	DIRECCION	VALLADO	Nº ELEMENTOS	TIPO SUELO	SUPERFICIE	Nº PAPELERAS	Nº BANCOS
26	EL PILAR	C/ PERPETUO SOCORRO CON C/ MIGUEL RUIZ FELGUERA, Frente a Iglesia Valvanera	SI	4	TIERRA	99	0	0
	TIPO DE ELEMENTO	MODELO	FABRICANTE	REFERENCIA				
	CONJUNTO	TORRE ACTIVA CON PUENTE	LAPPSET			122126		
	CONJUNTO	PARQUE MOD. FILABRES	IDM	MI-505				
	CARTEL	CARTEL						
CARTEL	CARTEL							

AREA	NOMBRE AREA	DIRECCION	VALLADO	Nº ELEMENTOS	TIPO SUELO	SUPERFICIE	Nº PAPELERAS	Nº BANCOS
27	HERMANOS SANZ/FRANCISCO NAVACERRADA	C/ Fco. Navacerrada, 4	METALICA DE COLORES	8	CONTINUO	448	9	6
	TIPO DE ELEMENTO	MODELO	FABRICANTE	REFERENCIA				
	JUEGO DE TREPA	PIRAMIDE	ISABA	IS-10P01				
	COLUMPIO	COLUMPIO CESTA	ISABA	IS-10P05				
	TOBOGAN	GUSANO	ISABA	10P03				
	MUELLE	GIRATORIO	ISABA	IS-7P21				
	MUELLE	GIRATORIO	ISABA	IS-7P21				
	MUELLE	COCHE	ISABA	IS-03M08				
	VARIOS	MESA DE JUEGO						
	VARIOS	FUENTE						





C.I.F.: P-2813400-E

CARTEL	CARTEL		
--------	--------	--	--







AREA	NOMBRE AREA	DIRECCION	VALLADO	Nº ELEMENTOS	TIPO SUELO	SUPERFICIE	Nº PAPELERAS	Nº BANCOS
	SAN PANCRACIO I	C/ San Pancracio 13	NO	7	TIERRA	667	5	9
28	TIPO DE ELEMENTO	MODELO	FABRICANTE	REFERENCIA				
	CONJUNTO	LAGO	HAGS	608270				
	CONJUNTO	TORRE TOBOGAN	LAPPSET			122347		
	JUEGO TREPA	EL ARBOL DEL MONO	LAPPSET	138070				
	ARENERO	ARENERO 3145X3145X420	LAPPSET	138070				
	MUELLE	ALCE	LAPPSET			10444		
	MUELLE	PATO	LAPPSET	10441				
	CARTEL	CARTEL						

AREA	NOMBRE AREA	DIRECCION	VALLADO	Nº ELEMENTOS	TIPO SUELO	SUPERFICIE	Nº PAPELERAS	Nº BANCOS
	SAN PANCRACIO II	C/ San Pancracio 13	VALLA DE MADERA	6	TIERRA	162	2	3
29	TIPO DE ELEMENTO	MODELO	FABRICANTE	REFERENCIA				
	CONJUNTO	ENREDADERA	LAPPSET	138015				
	COLUMPIO	COLUMPIO DOBLE MIXTO	LAPPSET			020414		
	MUELLE	PATO	LAPPSET	1041				
	CARTEL	CARTEL						
	CARTEL	CARTEL						
	CARTEL	CARTEL						

AREA	NOMBRE AREA	DIRECCION	VALLADO	Nº ELEMENTOS	TIPO SUELO	SUPERFICIE	Nº PAPELERAS	Nº BANCOS
	COLEGIO NUESTRA SEÑORA VALVANERA	AV DE LA SIERRA- AV DE GUADARRAMA	NO	8	CONTINUO/TIERRA	191	0	0
	<b>TIPO DE ELEMENTO</b>	<b>MODELO</b>	<b>FABRICANTE</b>	<b>REFERENCIA</b>				
	CONJUNTO	PARQUE MOD. FILABRES	IDM	MI-505				
	CONJUNTO	CASETA	IDM	MI-504				
	JUEGO DE TREPА	JUEGO DE TREPА	IDM	MI-801				
	TOBOGAN	ELEFANTE	CONALSA	JMC-04				
	TOBOGAN	ELEFANTE	CONALSA	JMC-04				
	TOBOGAN	TOBOGAN	IDM	MD-012				
	ARENERO	ARENERO						
	BALANCIN	BALANCIN MUELLES	IDM	ML-351				

AREA	NOMBRE AREA	DIRECCION	VALLADO	Nº ELEMENTOS	TIPO SUELO	SUPERFICIE	Nº PAPELERAS	Nº BANCOS
	LA SIERRA	AVDA. LA SIERRA, 27	NO	6	TIERRA	88	1	0
	<b>TIPO DE ELEMENTO</b>	<b>MODELO</b>	<b>FABRICANTE</b>	<b>REFERENCIA</b>				
	CONJUNTO	TORRE TOBOGAN	CONALSA	JMC-11				
31	TOBOGAN	EL NIDO DEL HALCON	LAPPSET		138140			
	MUELLE	PATO	LAPPSET		10441			
	MUELLE	ALCE	LAPPSET	10444				
	BALANCIN	VIPPY	HAGS	121005				
	CARTEL	CARTEL						

AREA	NOMBRE AREA	DIRECCION	VALLADO	Nº ELEMENTOS	TIPO SUELO	SUPERFICIE	Nº PAPELERAS	Nº BANCOS
32	CERVANTES I	JARDINES C/ CERVANTES FRENTE AL NUM 18	VALLA DE MADERA	7	TIERRA	543,1	6	10
	TIPO DE ELEMENTO	MODELO	FABRICANTE	REFERENCIA				
	CONJUNTO	IPSWCH	HAGS	408273				
	TOBOGAN	GUSANO	HAGS	154211				
	JUEGO DE TREPA	ARBOL DEL MONO	LAPPSET			138070		
	MUELLE	PERRO	LAPPSET			10445		
	MUELLE	CABALLO	LAPPSET			10443		
	CARTEL	CARTEL						
	CARTEL	CARTEL						


AREA	NOMBRE AREA	DIRECCION	VALLADO	Nº ELEMENTOS	TIPO SUELO	SUPERFICIE	Nº PAPELERAS	Nº BANCOS
33	CERVANTES II	CERVANTES ENTRADA POR AV INDEPENDENCIA, FONDO SACO	VALLA DE MADERA	9	TIERRA	436,2	1	4
	TIPO DE ELEMENTO	MODELO	FABRICANTE	REFERENCIA				
	CONJUNTO	TORRETA MINI	CONALSA	JMC-902				
	CONJUNTO	TORRE ACTIVA	LAPPSET			120358		
	JUEGO DE TREPA	TREPA EL ARBOL DEL MONO	LAPPSET			138070		
	BALANCIN	BALANCIN 2 ASIENTOS	CONALSA	JMC-31A				
	BALANCIN	VAIVEN PARA 4	LAPPSET			010256		
	COLUMPIO	COLUMPIO DOBLE MIXTO	LAPPSET	020414				
	MUELLE	GALLINITA	CONALSA	MC-08				
MUELLE	CONEJITO	CONALSA	MC-07					



AREA	NOMBRE AREA	DIRECCION	VALLADO	Nº ELEMENTOS	TIPO SUELO	SUPERFICIE	Nº PAPELERAS	Nº BANCOS
34	CERVANTES III	AV VALDELASFUENTES CON AV INDEPENDENCIA	METALICA DE COLORES	6	TIERRA	146,4	1	3
	<b>TIPO DE ELEMENTO</b>	<b>MODELO</b>	<b>FABRICANTE</b>	<b>REFERENCIA</b>				
	TOBOGAN	MAGGOT	HAGS	132212				
	COLUMPIO	TURU SILLAS DE SEGURIDAD	HAGS	120451				
	MUELLE	KING	HAGS	150467				
	MUELLE	PONY	HAGS	121662				
	MUELLE	TURTLE	HAGS	121472				
CARTEL	CARTEL							
AREA	NOMBRE AREA	DIRECCION	VALLADO	Nº ELEMENTOS	TIPO SUELO	SUPERFICIE	Nº PAPELERAS	Nº BANCOS
35	CERVANTES IV	C/ CERVANTES FRENTE AL NUM 18	METALICA DE COLORES	5	TIERRA	126	0	1
	<b>TIPO DE ELEMENTO</b>	<b>MODELO</b>	<b>FABRICANTE</b>	<b>REFERENCIA</b>				
	CONJUNTO DEPORTIVO	DEPORTIVO MY100H2	MOYCOSA	MY100H2				
CONJUNTO DEPORTIVO	DEPORTIVO MY100T1	MOYCOSA	MY100T1					
AREA	NOMBRE AREA	DIRECCION	VALLADO	Nº ELEMENTOS	TIPO SUELO	SUPERFICIE	Nº PAPELERAS	Nº BANCOS



C.I.F.: P-2813400-E




36	<b>CERVANTES V</b>	C/ CERVANTES , Peatonal Guadarrama		METALICA DE COLORES	6	TIERRA	308	0	6
	<b>TIPO DE ELEMENTO</b>	<b>MODELO</b>	<b>FABRICANTE</b>	<b>REFERENCIA</b>					
	CONJUNTO	CASITA DOS TORRES Y RAMPA TOBOGAN	CONALSA	JMC-903					
	MUELLE	CERDITO	CONALSA	MC-06					
	MUELLE	BUGEE	CONALSA	MC-02					
	BALANCIN	BALANCIN CABALLITOS DE MAR	CONALSA	MC-10					
	JUEGO DE TREPA	EL REFUGIO DE LA ARDILLA	LAPPSET	 138100					
CARTEL	CARTEL								

AREA	NOMBRE AREA	DIRECCION	VALLADO	Nº ELEMENTOS	TIPO SUELO	SUPERFICIE	Nº PAPELERAS	Nº BANCOS	
37	<b>CERVANTES VI</b>	C/ CERVANTES FRENTE AL NUM 18		METALICA DE COLORES	3	TIERRA	90	0	2
	<b>TIPO DE ELEMENTO</b>	<b>MODELO</b>	<b>FABRICANTE</b>	<b>REFERENCIA</b>					
	CONJUNTO DEPORTIVO	DEPORTIVO MY100Y2	MOYCOSA	MY100Y2					
	VARIOS	MESA PARCHIS		MI-904					
	CONJUNTO DEPORTIVO	DEPORTIVO MY100T2	MOYCOSA	MY100T2					

AREA	NOMBRE AREA	DIRECCION	VALLADO	Nº ELEMENTOS	TIPO SUELO	SUPERFICIE	Nº PAPELERAS	Nº BANCOS	
38	<b>LUDOTECA</b>	C/VALDELASFUENTES, ANTIGUA LUDOTECA		VALLA DE MADERA/METALICA	14	TIERRA	600	4	7
	<b>TIPO DE ELEMENTO</b>	<b>MODELO</b>	<b>FABRICANTE</b>	<b>REFERENCIA</b>					
	CONJUNTO	CONJUNTO HALLY	HAGS	600266					
	CONJUNTO	CONJUNTO TOBOGAN CURVADO							







C.I.F.: P-2813400-E





MUELLE	PONY	HAGS		121662
MUELLE	TURTLE	HAGS		121472
MUELLE	PERRO	LAPPSET	 	10502
CONJUNTO	LOCOMOTORA	HPC		J2606
JUEGO DE ARENA	EXCAVADORA	HPC		J440
MUELLE	ESTRELLA	HPC		J856
COLUMPIO	CESTA	HPC		J441
JUEGO TREPA	PEQUEÑA PIRAMIDE	HPC		J4815
CONJUNTO	JUEGO MARIPOSA	ENTORNO URBANO		80735
CONJUNTO	GALAXY MINCAR	KOMPAN		GXY 908
VARIOS	TRAMEX			
CARTEL	CARTEL			

AREA	NOMBRE AREA	DIRECCION	VALLADO	Nº ELEMENTOS	TIPO SUELO	SUPERFICIE	Nº PAPELERAS	Nº BANCOS
39	MURCIA I	PEATONAL ZOCO	VALLA DE MADERA	3	TIERRA	333,3	4	4
	TIPO DE ELEMENTO	MODELO	FABRICANTE	REFERENCIA				
	CONJUNTO	MULTIJUEGO	LAPPSET					
	CARTEL	CARTEL						
	MUELLE	CABALLO	LAPPSET	 	10443			

AREA	NOMBRE AREA	DIRECCION	VALLADO	Nº ELEMENTOS	TIPO SUELO	SUPERFICIE	Nº PAPELERAS	Nº BANCOS
40	MURCIA II	PEATONAL ZOCO	VALLA DE MADERA	6	TIERRA	744	2	4






TIPO DE ELEMENTO	MODELO	FABRICANTE	REFERENCIA
COLUMPIO	COLUMPIO DOBLE MIXTO	LAPPSET	  20214
BALANCIN	VAIVEN HOJAS	LAPPSET	101077
CARTEL	CARTEL		
MUELLE	CABALLO	LAPPSET	  10443
MUELLE	ALCE	LAPPSET	10444
VARIOS	MESA DE JUEGO	LAPPSET	101022

AREA	NOMBRE AREA	DIRECCION	VALLADO	Nº ELEMENTOS	TIPO SUELO	SUPERFICIE	Nº PAPELERAS	Nº BANCOS
41	LA MARINA I	AVDA NAVARRONDAN FRENTE C/ MURCIA	METALICA DE COLORES	11	TIERRA	900	3	9
	TIPO DE ELEMENTO	MODELO	FABRICANTE	REFERENCIA				
	CONJUNTO	CONJUNTO 4 TORRES	HAGS					
	JUEGO DE TREPA	JUEGO DE TREPA	LAPPSET	 121100				
	JUEGO DE TREPA	EL REFUGIO DE LA ARDILLA	LAPPSET	 138100				
	BALANCIN	VAIVEN	LAPPSET					
	COLUMPIO	COLUMPIO DOBLE	LAPPSET	020214				
	MUELLE	PERRO	LAPPSET	 	10445			
	MUELLE	CABALLO	LAPPSET	10443				
	VARIOS	EXCAVADORA	HPC					
	ARENERO	ARENERO						
	CARTEL	CARTEL						
CARTEL	CARTEL							

AREA	NOMBRE AREA	DIRECCION	VALLADO	Nº ELEMENTOS	TIPO SUELO	SUPERFICIE	Nº PAPELERAS	Nº BANCOS
------	-------------	-----------	---------	--------------	------------	------------	--------------	-----------



42	LA MARINA II	AVDA NAVARRONDAN FRENTE BLOQUES 21 Y 23 ( FRENTE AVDA GALICIA)		NO	7	TIERRA	456	2	8
	TIPO DE ELEMENTO	MODELO	FABRICANTE	REFERENCIA					
	CONJUNTO	MULTIJUEGO	LAPPSET						
	MUELLE	CABALLO	LAPPSET		10443				
	JUEGO DE TREPA	EL NIDO DEL PAJARO CARPINTERO	LAPPSET			138120			
	MUELLE	ALCE	LAPPSET	10444					
	MUELLE	PATO	LAPPSET	10441					
	COLUMPIO	COLUMPIO DOBLE	LAPPSET	20517					
	CARTEL	CARTEL							

AREA	NOMBRE AREA	DIRECCION	VALLADO	Nº ELEMENTOS	TIPO SUELO	SUPERFICIE	Nº PAPELERAS	Nº BANCOS
	PARQUE DEPORTIVO LA MARINA III	LA MARINA III. CALLE CANTABRIA, FRENTE A MADEGAR	NO	10	TIERRA	550	0	0
43	TIPO DE ELEMENTO	MODELO	FABRICANTE	REFERENCIA				
	JUEGO DEPORTIVO	EL PONY	CONALSA	CFC-6				
	JUEGO DEPORTIVO	EL TIMON	CONALSA	CFC-8				
	JUEGO DEPORTIVO	SURF	CONALSA	CFC-7				
	JUEGO DEPORTIVO	LA CINTURA	CONALSA	CFC-9				
	JUEGO DEPORTIVO	LAS BARRAS	CONALSA	CFC-10				
	JUEGO DEPORTIVO	LOS PATINES	CONALSA	CFC-11				
	JUEGO DEPORTIVO	COLUMPIO	CONALSA	CFC-3				
	JUEGO DEPORTIVO	ASCENSOR	CONALSA	CFC-2				
	JUEGO DEPORTIVO	ESQUI DE FONDO	CONALSA	CFC-4				
	JUEGO DEPORTIVO	MASAJE	CONALSA	CFC-5				



















AREA	NOMBRE AREA	DIRECCION	VALLADO	Nº ELEMENTOS	TIPO SUELO	SUPERFICIE	Nº PAPELERAS	Nº BANCOS
	COLEGIO SAN SEBASTIAN	AV VALENCIA FRENTE AV GALICIA	NO	5	TIERRA	350	0	0
	TIPO DE ELEMENTO	MODELO	FABRICANTE	REFERENCIA				
	CONJUNTO	PAU	HAGS	408013				
	CONJUNTO	ALTENBURG	HAGS	408060				
	MUELLE	TORTUGA II	HAGS	121472				
	MUELLE	OVNI	CONALSA	MC-09				
	VARIOS	NIDO DE AGUILAS	CONALSA	20.09.180				

AREA	NOMBRE AREA	DIRECCION	VALLADO	Nº ELEMENTOS	TIPO SUELO	SUPERFICIE	Nº PAPELERAS	Nº BANCOS
	COLEGIO LEON FELIPE. ZONA I	AV. VALENCIA- AV ARAGON	NO	6	CONTINUO	138	0	2
	TIPO DE ELEMENTO	MODELO	FABRICANTE	REFERENCIA				
45	CONJUNTO	TORTOSA	IDM	MI-503				
	MUELLE	TREBOL	IDM	MI-104				
	MUELLE	PERRO	IDM	MI-101				
	MUELLE	CABALLO	IDM	ML-102				
	MUELLE	MANZANA	IDM	ML-204				
	VARIOS	CUENCO GIRATORIO	IDM	MI-603				

AREA	NOMBRE AREA	DIRECCION	VALLADO	Nº ELEMENTOS	TIPO SUELO	SUPERFICIE	Nº PAPELERAS	Nº BANCOS
------	-------------	-----------	---------	--------------	------------	------------	--------------	-----------

46	COLEGIO LEON FELIPE. ZONA II	AV. VALENCIA- AV ARAGON		NO	6	CONTINUO	273,6	0	0
	TIPO DE ELEMENTO	MODELO	FABRICANTE	REFERENCIA					
	CONJUNTO	CASITA	CONALSA	JM-901					
	MUELLE	FOCAS	IDM	ML-301					
	MUELLE	MOTO	CONALSA	MC-01					
	MUELLE	BUGEE	CONALSA	MC-02					
	TOBOGAN	TOBOGAN GUSANO	CONALSA	JMC-46					
	MUELLE	TREBOL	IDM	ML-104					

47	AREA	NOMBRE AREA	DIRECCION	VALLADO	Nº ELEMENTOS	TIPO SUELO	SUPERFICIE	Nº PAPELERAS	Nº BANCOS
	GABRIEL CELAYA	AVDA EUSKADI- AV. ARAGON ( FRENTE A ROTONDA)		NO	8	TIERRA	679,2	3	2
	TIPO DE ELEMENTO	MODELO	FABRICANTE	REFERENCIA					
	CONJUNTO	TORRE TOBOGAN	LAPPSET			122345			
	CONJUNTO	EL BOSQUE DEL OSO PANDA	LAPPSET			138150			
	CONJUNTO	EL BOSQUE DEL MANDRIL	LAPPSET			138075			
	COLUMPIO	COL. DOBLE CON SILLAS DE SEGURIDAD	LAPPSET			20414			
	COLUMPIO	COL. DOBLE	LAPPSET						
	JUEGO DE TREPA	JUEGO DE TREPAR	IDM			MI-801			
	VARIOS	ORBITA	LAPPSET			101077			
CARTEL	CARTEL	IDM							

AREA	NOMBRE AREA	DIRECCION	VALLADO	Nº ELEMENTOS	TIPO SUELO	SUPERFICIE	Nº PAPELERAS	Nº BANCOS
------	-------------	-----------	---------	--------------	------------	------------	--------------	-----------

E.I. LAS CUMBRES	AV. ANDALUCIA- C/ MURCIA		NO	10	TIERRA	349,5	0	0
TIPO DE ELEMENTO	MODELO	FABRICANTE	REFERENCIA					
CONJUNTO	MELBOURNE	HAGS	608410					
COLUMPIO	COL. DOBLE CON SILLA DE SEGURIDAD	HAGS						
CONJUNTO	CASITA LAAX	HAGS	608016					
MUELLE	PULCINO	SARBA	LN403					
MUELLE	EL DELFIN	SARBA	LN-401					
MUELLE	EL CABALLO	SARBA	LN-403					
MUELLE	EL CABALLO	SARBA	LN-403					
MUELLE	TORTUGA	HAGS	121472					
MUELLE	SPEEDY	HAGS	150457					
MUELLE	OSO POLAR	HAGS						

AREA	NOMBRE AREA	DIRECCION	VALLADO	Nº ELEMENTOS	TIPO SUELO	SUPERFICIE	Nº PAPELERAS	Nº BANCOS
49	BIBLIOTEC MUNICIPAL	AV. LA SIERRA FRENTE A BIBLIOTECA MUNICIPAL ( PL. ANDRES CABALLERO).	NO	1	CONTINUO	72	0	0
	TIPO DE ELEMENTO	MODELO	FABRICANTE	REFERENCIA				
	CONJUNTO	BARCO TORTUGA	EC					
AREA	NOMBRE AREA	DIRECCION	VALLADO	Nº ELEMENTOS	TIPO SUELO	SUPERFICIE	Nº PAPELERAS	Nº BANCOS
50	LA ZAPORRA	C/ AVILA, 16	METALICA DE COLORES	5	TIERRA	99	1	2
	TIPO DE ELEMENTO	MODELO	FABRICANTE	REFERENCIA				
	CONJUNTO	CONJ. IMSE	HAGS					






				608268
MUELLE	MOSES	HAGS		121692
MUELLE	PONY AMARILLO	HAGS		121662
MUELLE	MARIA			
CARTEL	CARTEL	HAGS		

AREA	NOMBRE AREA	DIRECCION	VALLADO	Nº ELEMENTOS	TIPO SUELO	SUPERFICIE	Nº PAPELERAS	Nº BANCOS
51	MAXIMILIANO PUERRO TELL- OVIEDO	AV. MAXIMILIANO PUERRO TELL- FRENTE AL CENTRO CLAUDIO RODRÍGUEZ	METALICA DE COLORES	3	CONTINUO	102	0	0
	TIPO DE ELEMENTO	MODELO	FABRICANTE	REFERENCIA				
	CARTEL	CARTEL						
	VARIOS	TREN CHU CHU	GILMA	TCHG28				
	MUELLE	MOTO	CONALSA	MC-01				
	TOBOGAN	GUSANO	CONALSA	JMC-46				

AREA	NOMBRE AREA	DIRECCION	VALLADO	Nº ELEMENTOS	TIPO SUELO	SUPERFICIE	Nº PAPELERAS	Nº BANCOS
52	C.C. CLAUDIO RODRIGUEZ	CENTRO CULTURAL( MAXIMILIANO PUERRO TELL)	NO	3	TIERRA	114	2	0
	TIPO DE ELEMENTO	MODELO	FABRICANTE	REFERENCIA				
	VARIOS	MESA AJEDREZ						
	MUELLE	PERRO	IDM	ML-101				
	MUELLE	PERRO	IDM	ML-103				

AREA	NOMBRE AREA	DIRECCION	VALLADO	Nº ELEMENTOS	TIPO SUELO	SUPERFICIE	Nº PAPELERAS	Nº BANCOS
------	-------------	-----------	---------	--------------	------------	------------	--------------	-----------

C.P. PRINCIPE FELIPE	AV LOMAS/ AV VALDELASFUENTES		NO	9	CONTINUO/TIERRA	690,5	0	0
TIPO DE ELEMENTO	MODELO	FABRICANTE	REFERENCIA					
MUELLE	CASITA DE JUEGO	LAPPSET	 120455					
CONJUNTO	CENTRO ACTIVO	LAPPSET	120054					
TOBOGAN	TOBOGAN ELEFANTE	LAPPSET	141115					
MUELLE	LIEBRE	LAPPSET	010440					
MUELLE	PATO	LAPPSET	 10441					
CONJUNTO	CASETA IDOLTE	HAGS	154212					
TOBOGAN	GUSANO	HAGS	121472					
MUELLE	TORTUGA	HAGS	 121662					
MUELLE	PONY AMARILLO	HAGS	121662					

AREA	NOMBRE AREA	DIRECCION	VALLADO	Nº ELEMENTOS	TIPO SUELO	SUPERFICIE	Nº PAPELERAS	Nº BANCOS
54	E.I. LA COMBA	AV. TENERIFE- AV. BALEARES	NO	15	TIERRA	519	0	0
	TIPO DE ELEMENTO	MODELO	FABRICANTE	REFERENCIA				
	VARIOS	IGLU DE PLASTICO						
	VARIOS	CAJA DE DADO						
	VARIOS	CAJA DE DADO						
	VARIOS	CAJA DE DADO						
	VARIOS	CAJA DE DADO						
	VARIOS	CAJA DE DADO						
	VARIOS	CABANA PLASTICO						
	VARIOS	CABANA PLASTICO						
	VARIOS	CABANA PLASTICO						
	VARIOS	NEUMATICO GIGANTE						



VARIOS	NEUMATICO GIGANTE		
VARIOS	MARIQUITA DE PLASTICO		
VARIOS	PUPITRE PLASTICO		
CONJUNTO	TORRE CON TOBOGAN	ISABA	
VARIOS	VARIOS NEUMATICOS		



C.I.F.: P-28134004E

AREA	NOMBRE AREA	DIRECCION	VALLADO	Nº ELEMENTOS	TIPO SUELO	SUPERFICIE	Nº PAPELERAS	Nº BANCOS
55	C/ RIO DUERO	C/ RIO DUERO,4	SI	5	CONTINUO	80	0	0
	TIPO DE ELEMENTO	MODELO	FABRICANTE	REFERENCIA				
	CONJUNTO	CASITA PATIO	CONALSA	JMC- 901				
	MUELLE	MUELLE CERDITO	CONALSA	MC-06				
	MUELLE	MUELLE OVNI	CONALSA	MC-09				
	TOBOGAN	TOBOGAN GUSANO	CONALSA	JMC-46				
	CARTEL	CARTEL						

AREA	NOMBRE AREA	DIRECCION	VALLADO	Nº ELEMENTOS	TIPO SUELO	SUPERFICIE	Nº PAPELERAS	Nº BANCOS
56	ZONA DE REHABILITACION EL PILAR MAYORES	C/ DEL PILAR 19	NO	10	TIERRA	442	0	0
	TIPO DE ELEMENTO	MODELO	FABRICANTE	REFERENCIA				
	ELEMENTO DEPORTIVO	EL CABALLO	DP	T2001M				
	ELEMENTO DEPORTIVO	EL ASCENSOR	DP	T2001K				
	ELEMENTO DEPORTIVO	LOS PEDALES	TECNOSEÑAL	PXB-X04				
	ELEMENTO DEPORTIVO	LOS VOLANTES						
	ELEMENTO DEPORTIVO	LOS PATINES						

ELEMENTO DEPORTIVO	LA ELIPTICA		
TOBOGAN	TOBOGAN JIRAFÁ	GP	
CONJUNTO	TORRE TOBOGAN	HAGS	
MUELLE	MUELLE AVIONETA	GP	BL-000070
MUELLE	MUELLE COCHE I		BL-000120

AREA	NOMBRE AREA	DIRECCION	VALLADO	Nº ELEMENTOS	TIPO SUELO	SUPERFICIE	Nº PAPELERAS	Nº BANCOS
57	PARQUE BIOSALUDABLE PLAZA REYES CATOLICOS	PLAZA REYES CATOLICOS- C/ SAN ONOFRE 37	NO	16	TIERRA	525	0	0
	TIPO DE ELEMENTO	MODELO	FABRICANTE	REFERENCIA				
	ELEMENTO DEPORTIVO	PATINES DOBLES CON SOPORTE	IBERCOLMEX	POK-M01A				
	ELEMENTO DEPORTIVO	BICICLETA	HAGS	ALE 09320 CYCLE				
	ELEMENTO DEPORTIVO	BICICLETA	HAGS	ALE 09320 CYCLE				
	ELEMENTO DEPORTIVO	BICICLETA	HAGS	ALE 09320 CYCLE				
	ELEMENTO DEPORTIVO	STEP AVANZADO DOBLE	IBERCOLMEX	POK-P05A				
	ELEMENTO DEPORTIVO	COLUMPIO DOBLE	IBERCOLMEX	POK-Z01X				
	ELEMENTO DEPORTIVO	BRAZOS Y PECTORALES	HAGS	ALE09311 PULL & PUSH				
	ELEMENTO DEPORTIVO	PONY DOBLE	IBERCOLMEX	POK-Z02B				
	ELEMENTO DEPORTIVO	BRAZOS Y PECTORALES	HAGS	ALE09311 PULL & PUSH				
	ELEMENTO DEPORTIVO	ABDOMINALES	HAGS	ALE 09310 SIT UP				
	ELEMENTO DEPORTIVO	ESTIRAMIENTOS	HAGS	ALE 09314 STRECH				
	ELEMENTO DEPORTIVO	PARALELAS	HAGS	ALE 09313 PARALEL				
	ELEMENTO	MOVIMIENTO CIRCULAR BRAZOS	HAGS	ALE 09321 SPINNER				

C.I.F.: P-2813400-E



DEPORTIVO				
ELEMENTO DEPORTIVO	CADERAS	HAGS	ALE 09315 SURF	
ELEMENTO DEPORTIVO	ELEVACION DE BRAZOS	HAGS	ALE 09322 ROTARY	
ELEMENTO DEPORTIVO	TIMON	IBERCOLMEX	PST-J01X	

ROSA LUXEMBURGO

AREA	NOMBRE AREA	DIRECCION	VALLADO	Nº ELEMENTOS	TIPO SUELO	SUPERFICIE	Nº PAPELERAS	Nº BANCOS
58	ROSA DE LUXEMBURGO- LEON FELIPE	JARDINES C/RAFAEL ALBERTI C/ LOMAS DEL REY	METALICA DE COLORES	5	TIERRA	152	0	2
	TIPO DE ELEMENTO	MODELO	FABRICANTE	REFERENCIA				
	COLUMPIO	COLUMPIO	LAPPSET	20414				
	CONJUNTO	CASITA DOS TORRES-RAMPA-TOBOGAN	CONALSA	JMC-903				
	MUELLE	PATITO	CONALSA	MC-03				
	VIARIOS	TRAMEX						
	CARTEL	CARTEL						

AREA	NOMBRE AREA	DIRECCION	VALLADO	Nº ELEMENTOS	TIPO SUELO	SUPERFICIE	Nº PAPELERAS	Nº BANCOS
59	PASAJE CALDERON DE LA BARCA- FRANCISCO QUEVEDO	PASAJE CALDERON DE LA BARCA- FRANCISCO QUEVEDO	METALICA DE COLORES	4	TIERRA	205	0	0
	TIPO DE ELEMENTO	MODELO	FABRICANTE	REFERENCIA				
	TOBOGAN	TOBOGAN	LAPPSET	  142019				
	COLUMPIO	COLUMPIO	LAPPSET	20414				
	JUEGO TREPA	PIRAMIDE ESCALADA ROCODROMO	CONALSA	JMC-08				










AREA	NOMBRE AREA	DIRECCION	VALLADO	Nº ELEMENTOS	TIPO SUELO	SUPERFICIE	Nº PAPELERAS	Nº BANCOS
60	HERMANOS ESTEBAN JUSTADO (JARDIN INTERIOR)	C/ HERMANOS ESTEBAN JUSTADO ( JARDIN INTERIOR)	METALICA DE COLORES	6	TIERRA	175	0	0
	TIPO DE ELEMENTO	MODELO	FABRICANTE	REFERENCIA				
	CONJUNTO	CASITA 2 TORRES Y RAMPA TOBOGAN	CONALSA	JMC-903				
	COLUMPIO	COLUMPIO DOBLE SILLAS SEGURIDAD	CONALSA	JMC-300				
	BALANCIN	BALANCIN CABALLITOS DE MAR	CONALSA	MC-10				
	MUELLE	CONEJITO	CONALSA	MC-07				
	VARIOS	TRAMEX						
	CARTEL	CARTEL						

AREA	NOMBRE AREA	DIRECCION	VALLADO	Nº ELEMENTOS	TIPO SUELO	SUPERFICIE	Nº PAPELERAS	Nº BANCOS
61	ZONA DE REHABILITACION ROSA DE LUXEMBURGO	AVDA ANTONIO MACHADO, 50	NO	8	TIERRA	477,9	0	0
	TIPO DE ELEMENTO	MODELO	FABRICANTE	REFERENCIA				
	ELEMENTO DEPORTIVO	ASCENSOR	DP	T2001K				
	ELEMENTO DEPORTIVO	COLUMPIO	DP	T2001L				
	ELEMENTO DEPORTIVO	VOLANTE	DP	T2001G				
	ELEMENTO DEPORTIVO	PATINES	DP	T2001C				
	ELEMENTO DEPORTIVO	PATINES	DP	T2001C				
	ELEMENTO	ESQUI DE FONDO	DP	T2001F				

Fecha: 18/02/2014

Pág. 50 de 93

C.I.F.: P-2813400-E

	DEPORTIVO							
	ELEMENTO DEPORTIVO	PONY		DP				T2001B
	ELEMENTO DEPORTIVO	BARRAS HORIZONTALES		DP				T2001N
<b>ZONA BARRIO DE LOS ARROYOS</b>								
AREA	NOMBRE AREA	DIRECCION	VALLADO	Nº ELEMENTOS	TIPO SUELO	SUPERFICIE	Nº PAPELERAS	Nº BANCOS
62	CERRO DEL TAMBOR	AV. VALDELASFUENTES FRENTE AVDA GUADALAJARA	METALICA DE COLORES	16	TIERRA	750	3	7
	TIPO DE ELEMENTO	MODELO	FABRICANTE	REFERENCIA				
	CONJUNTO	CAPITELLO	HAGS		608464			
	CONJUNTO	TAIPEI	HAGS		408255			
	CONJUNTO	MELBOURNE	HAGS		608410			
	MUELLE	PENNY	HAGS		150652			
	MUELLE	PONY	HAGS		121662			
	MUELLE	TORTUGA	HAGS		121472			
	MUELLE	SPEEDY	HAGS		150457			
	MUELLE	MOSES	HAGS		121692			
	CONJUNTO	ESTRUCTURA	HAGS		408603 ETNA			
	COLUMPIO	COLUMPIO DOBLE	HAGS		120402			
	TOBOGAN	GUSANO	HAGS		154211			
	BALANCIN	MULTIPONDO	HAGS		150021			
	VARIOS	EXCAVADORA	HPC					
	COLUMPIO	COLUMPIO DOBLE SILLAS SEGURIDAD	HAGS		120202			
	CARTEL	CARTEL						

C.I.F.: P-281340dE

AREA	NOMBRE AREA	DIRECCION	VALLADO	Nº ELEMENTOS	TIPO SUELO	SUPERFICIE	Nº PAPELERAS	Nº BANCOS
63	TALAVERA DE LA REINA	TALAVERA DE LA REINA- GUADALAJARA	METALICA DE COLORES	3	TIERRA	308	0	0
	<b>TIPO DE ELEMENTO</b>	<b>MODELO</b>	<b>FABRICANTE</b>	<b>REFERENCIA</b>				
	CONJUNTO	CONJUNTO	HPC	J3302				
	COLUMPIO	COLUMPIO DOBLE	HPC	J454				
	CARTEL	CARTEL						
AREA	NOMBRE AREA	DIRECCION	VALLADO	Nº ELEMENTOS	TIPO SUELO	SUPERFICIE	Nº PAPELERAS	Nº BANCOS
64	ARAGON I	PASEO SEGOVIA- AV. ARAGON	NO	3	TIERRA	490	0	4
	<b>TIPO DE ELEMENTO</b>	<b>MODELO</b>	<b>FABRICANTE</b>	<b>REFERENCIA</b>				
	TOBOGAN	HORMIGUERO	INMARSA					
	JUEGO TREPA	JUEGO TREPA	INMARSA					
	CARTEL	CARTEL						
AREA	NOMBRE AREA	DIRECCION	VALLADO	Nº ELEMENTOS	TIPO SUELO	SUPERFICIE	Nº PAPELERAS	Nº BANCOS
65	ARAGON II	PASEO SEGOVIA	NO	4	TIERRA	425	0	4
	<b>TIPO DE ELEMENTO</b>	<b>MODELO</b>	<b>FABRICANTE</b>	<b>REFERENCIA</b>				
	TOBOGAN	PULPO	INMARSA					
	BALANCIN	BALANCIN AXIAL	INMARSA					

C.I.F.: P-2813400E

JUEGO TREPA CARTEL	JUEGO TREPA CARTEL	INMARSA	
-----------------------	-----------------------	---------	--

AREA	NOMBRE AREA	DIRECCION	VALLADO	Nº ELEMENTOS	TIPO SUELO	SUPERFICIE	Nº PAPELERAS	Nº BANCOS
	PASEO SEGOVIA I- AV. NAVARRA	PASEO SEGOVIA- AV- NAVARRA	NO	4	TIERRA	441	2	4
	<b>TIPO DE ELEMENTO</b>	<b>MODELO</b>	<b>FABRICANTE</b>	<b>REFERENCIA</b>				
	TOBOGAN	TOBOGAN HORMIGUERO	INMARSA					
	COLUMPIO	COLUMPIO DOBLE	INMARSA					
	BALANCIN	BALANCIN AXIAL	INMARSA					
	JUEGO DE TREPAN	JUEGO DE TREPAN	INMARSA					

AREA	NOMBRE AREA	DIRECCION	VALLADO	Nº ELEMENTOS	TIPO SUELO	SUPERFICIE	Nº PAPELERAS	Nº BANCOS
67	SEGOVIA II.	PASEO SEGOVIA	NO	3	TIERRA	580	2	4
	<b>TIPO DE ELEMENTO</b>	<b>MODELO</b>	<b>FABRICANTE</b>	<b>REFERENCIA</b>				
	TOBOGAN	PULPO	INMARSA					
	BALANCIN	BALANCIN AXIAL	INMARSA					
	JUEGO TREPA	JUEGO TREPA	INMARSA					

AREA	NOMBRE AREA	DIRECCION	VALLADO	Nº ELEMENTOS	TIPO SUELO	SUPERFICIE	Nº PAPELERAS	Nº BANCOS
68	PASEO DE SEGOVIA III- AV. NAVARRONDAN	PASEO SEGOVIA- AV. NAVARRONDAN	METALICA DE COLORES	6	TIERRA	255	4	4
	<b>TIPO DE ELEMENTO</b>	<b>MODELO</b>	<b>FABRICANTE</b>	<b>REFERENCIA</b>				

TOBOGAN	TOBOGAN OSO	INMARSA	
COLUMPIO	COLUMPIO DOBLE	CONALSA	
BALANCIN	BALANCIN AXIAL	INMARSA	
JUEGOS DE TREPA	JUEGOS DE TREPA	INMARSA	
VARIOS	PORTICO	IDM	
VARIOS	PORTICO	IDM	

AREA	NOMBRE AREA	DIRECCION	VALLADO	Nº ELEMENTOS	TIPO SUELO	SUPERFICIE	Nº PAPELERAS	Nº BANCOS
	PASAJE ZAMBURIÑA, 8	PASAJE ZAMBURIÑA, 8	NO	2	TIERRA	247	0	0
	TIPO DE ELEMENTO	MODELO	FABRICANTE	REFERENCIA				
	TOBOGAN	TORRE TOBOGAN	LAPPSET	 138100				
	MUELLE	CABALLO	LAPPSET	 10443				

AREA	NOMBRE AREA	DIRECCION	VALLADO	Nº ELEMENTOS	TIPO SUELO	SUPERFICIE	Nº PAPELERAS	Nº BANCOS
70	PASAJE ZAMBURIÑA I. ZONA VIGO	PASAJE ZAMBURIÑA. ZONA VIGO	METALICA DE COLORES	9	TIERRA	380	0	0
	TIPO DE ELEMENTO	MODELO	FABRICANTE	REFERENCIA				
	TOBOGAN	TOBOGAN GALLINA	INMARSA					
	BALANCIN	BALANCIN AXIAL	INMARSA					
	JUEGO DE TREPAS	JUEGO DE TREPAS	INMARSA					
	MUELLE	CABALLO	IDM	ML-102				
	MUELLE	CABALLO	IDM	ML-102				
	MUELLE	PERRO	IDM	ML-101				
	VARIOS	PORTICO	IDM					
	MUELLE	POLLO	IDM	ML-103				





MUELLE	TREBOL	IDM	ML-104
--------	--------	-----	--------

AREA	NOMBRE AREA	DIRECCION	VALLADO	Nº ELEMENTOS	TIPO SUELO	SUPERFICIE	Nº PAPELERAS	Nº BANCOS
71	PASAJE ZAMBURIÑA II. ZONA VILLA GARCIA DE AROSA	PASAJE ZAMBURIÑA. ZONA VILLA GARCIA DE AROSA	METALICA DE COLORES	7	TIERRA	360	0	0
	TIPO DE ELEMENTO	MODELO	FABRICANTE	REFERENCIA				
	VARIOS	COCHE CARAVANA						
	COLUMPIO	COLUMPIO DOBLE ASIENTO CUNA						
	JUEGO TREPA	JUEGO TREPA						
	MUELLE	TREBOL						
	TOBOGAN	PULPO						
	CONJUNTO	CASETA						
	VARIOS	PORTICO						

AREA	NOMBRE AREA	DIRECCION	VALLADO	Nº ELEMENTOS	TIPO SUELO	SUPERFICIE	Nº PAPELERAS	Nº BANCOS
72	PLAZA SANTIAGO DE COMPOSTELA	PLAZA SANTIAGO DE COMPOSTELA	METALICA DE COLORES	6	TIERRA	132	0	0
	TIPO DE ELEMENTO	MODELO	FABRICANTE	REFERENCIA				
	TOBOGAN	TOBOGAN	JOLAS	GE-5001				
	COLUMPIO	COLUMPIO DOBLE	JOLAS	GE-3030.0				
	BALANCIN	BALANCIN DE MADERA	JOLAS	JE 100				
	VARIOS	PORTICO	IDM					
	CARTEL	CARTEL						
	VARIOS	FUENTE						

AREA	NOMBRE AREA	DIRECCION	VALLADO	Nº ELEMENTOS	TIPO SUELO	SUPERFICIE	Nº PAPELERAS	Nº BANCOS
------	-------------	-----------	---------	--------------	------------	------------	--------------	-----------











73	PASAJE VERDE	PASAJE VERDE, 7		NO	3	TIERRA	315	0	0
	TIPO DE ELEMENTO	MODELO	FABRICANTE	REFERENCIA					
	TOBOGAN	TOBOGAN GALLINA	INMARSA						
	COLUMPIO DOBLE	COLUMPIO DOBLE	INMARSA						
	CARTEL	CARTEL							

AREA	NOMBRE AREA	DIRECCION	VALLADO	Nº ELEMENTOS	TIPO SUELO	SUPERFICIE	Nº PAPELERAS	Nº BANCOS	
74	VELODROMO	AV. ARAGÓN ( JUNTO POLIDEPORTIVO EDUARDO MATEO)	METALICA DE COLORES	10	TIERRA	391	2	0	
	TIPO DE ELEMENTO	MODELO	FABRICANTE	REFERENCIA					
	COLUMPIO	COLUMPIO DOBLE MIXTO	LAPPSET	20414					
	CONJUNTO	CONJUNTO	LAPPSET	QI-3000					
	MUELLE	MOTO	LAPPSET			10451			
	VARIOS	ORBITA	LAPPSET	101077					
	VARIOS	MESA DE JUEGO	LAPPSET	101022					
	VARIOS	MESA DE JUEGO	LAPPSET	101022					
	VARIOS	EXCAVADORA	HPC	32600					
	BALANCIN	VAIVEN PARA 4	LAPPSET			10256			
CARTEL	CARTEL								
CARTEL	CARTEL								

AREA	NOMBRE AREA	DIRECCION	VALLADO	Nº ELEMENTOS	TIPO SUELO	SUPERFICIE	Nº PAPELERAS	Nº BANCOS
------	-------------	-----------	---------	--------------	------------	------------	--------------	-----------



75	GUADALAJARA, 3. PASAJE ALMANSA	GUADALAJARA, 3. PASAJE ALMANSA		NO	4	TIERRA	832	0	0
	TIPO DE ELEMENTO	MODELO	FABRICANTE	REFERENCIA					
	TOBOGAN	TOBOGAN PULPO	INMARSA						
	BALANCIN	BALANCIN	INMARSA						
	CARTEL	CARTEL							
	CARTEL	CARTEL							
AREA	NOMBRE AREA	DIRECCION	VALLADO	Nº ELEMENTOS	TIPO SUELO	SUPERFICIE	Nº PAPELERAS	Nº BANCOS	
76	E.I. LOCOMOTORA	C/ PONTEVEDRA	NO	10	TIERRA	644	2	0	
	TIPO DE ELEMENTO	MODELO	FABRICANTE	REFERENCIA					
	VARIOS	CASTILLO PLASTICO							
	VARIOS	TORRE-TOBOGAN PLASTICO							
	VARIOS	TORRE-TOBOGAN PLASTICO							
	VARIOS	TORRE-TOBOGAN PLASTICO							
	VARIOS	TOBOGAN PLASTICO GRANDE							
	VARIOS	CAJA DADO							
	VARIOS	CASTILLO PLASTICO							
	VARIOS	LANCHA PLASTICO							
VARIOS	CANASTA BASKET								
VARIOS	FUENTE								
ZONA PARQUE DE LOS ARROYOS Y DEHESA VIEJA									
AREA	NOMBRE AREA	DIRECCION	VALLADO	Nº ELEMENTOS	TIPO SUELO	SUPERFICIE	Nº PAPELERAS	Nº BANCOS	

ARROYOS I. AVDA PORTUGA	DEHESA VIEJA- AVDA PORTUGAL( ZONA RIERA)		NO	14	TIERRA	3120	0	7
<b>TIPO DE ELEMENTO</b>	<b>MODELO</b>	<b>FABRICANTE</b>	<b>REFERENCIA</b>					
JUÉGO TREPA	RED PIRAMIDE							
COLUMPIO	COLUMPIO DOBLE	LAPPSET	20414					
VARIOS	EXCAVADORA	HPC						
BALANCIN	VAIVEN	LAPPSET			10237			
TOBOGAN	TOBOGAN	LAPPSET			142019			
BALANCIN	VAIVEN PARA 4	LAPPSET			10256			
COLUMPIO	COLUMPIO DOBLE	IDM	MA-038					
CONJUNTO	CONJUNTO MULTIJUEGO	LAPPSET						
COLUMPIO	COLUMPIO DOBLE	LAPPSET	10810					
JUEGO TREPA	JUEGO TREPA	LAPPSET			120262			
MUELLE	CABALLO	LAPPSET			10443			
MUELLE	CABALLO	LAPPSET	10443					
VARIOS	ORBITA	LAPPSET	101078					
CARTEL	CARTEL							



AREA	NOMBRE AREA	DIRECCION	VALLADO	Nº ELEMENTOS	TIPO SUELO	SUPERFICIE	Nº PAPELERAS	Nº BANCOS
78	PARQUE DEPORTIVO ARROYOS PASEO DE ALBACETE	ARROYOS. PASEO ALBACETE	NO	23	TIERRA	1131	0	0
	<b>TIPO DE ELEMENTO</b>	<b>MODELO</b>	<b>FABRICANTE</b>	<b>REFERENCIA</b>				
	ELEMENTO DEPORTIVO	ESLALOM	CONALSA	CDC- 5				
	ELEMENTO DEPORTIVO	ESCALERA HORIZONTAL	CONALSA	CDC- 4				
	ELEMENTO DEPORTIVO	BANCO DE LUMBARES	CONALSA	CDC- 3				





ELEMENTO DEPORTIVO	BANCO DE ABDOMINALES	CONALSA	CDC- 3
ELEMENTO DEPORTIVO	PIES DE GIGANTE	CONALSA	CDC- 1
ELEMENTO DEPORTIVO	BARRA MULTISALTO	CONALSA	CDC- 13
ELEMENTO DEPORTIVO	PORTIFCO DE BRAZOS	CONALSA	CDC- 7
ELEMENTO DEPORTIVO	PORTIFCO DE ANILLAS	CONALSA	CDC- 9
ELEMENTO DEPORTIVO	PIES DE GIGANTE	CONALSA	CDC- 1
ELEMENTO DEPORTIVO	BANCO DE LUMBARES	CONALSA	CDC- 3
ELEMENTO DEPORTIVO	VALLAS INCLINADAS	CONALSA	CDC- 10
CARTEL	CARTEL	CONALSA	
CARTEL	CARTEL	CONALSA	
CARTEL	CARTEL	CONALSA	
CARTEL	CARTEL	CONALSA	
CARTEL	CARTEL	CONALSA	
CARTEL	CARTEL	CONALSA	
CARTEL	CARTEL	CONALSA	
CARTEL	CARTEL	CONALSA	
CARTEL	CARTEL	CONALSA	
CARTEL	CARTEL	CONALSA	
CARTEL	CARTEL	CONALSA	
CARTEL	CARTEL	CONALSA	

AREA	NOMBRE AREA	DIRECCION	VALLADO	Nº ELEMENTOS	TIPO SUELO	SUPERFICIE	Nº PAPELERAS	Nº BANCOS
79	DEHESA VIEJA NORTE. ZONA I	DEHESA VIEJA NORTE. RIAS ALTAS- RIERA	VALLA DE MADERA	3	TIERRA	540	0	2
	TIPO DE ELEMENTO	MODELO	FABRICANTE	REFERENCIA				
	CONJUNTO	ESTRUCTURA DINO	HPC	J2770				
	CONJUNTO	TELESFERICO	HPC	J511				
	CARTEL	CARTEL						

AREA	NOMBRE AREA	DIRECCION	VALLADO	Nº ELEMENTOS	TIPO SUELO	SUPERFICIE	Nº PAPELERAS	Nº BANCOS
80	DEHESA VIEJA NORTE. ZONA II	DEHESA VIEJA NORTE. RIAS ALTAS- RIERA	VALLA DE MADERA	4	TIERRA	90	1	3
	TIPO DE ELEMENTO	MODELO	FABRICANTE	REFERENCIA				
	MUELLE	TWNY	HPC	J834				
	VARIOS	EXCAVADORA	HPC					
	CONJUNTO	EL CIRCUITO EQUILIBRISTA	HPC	J16				
	CARTEL	CARTEL						

AREA	NOMBRE AREA	DIRECCION	VALLADO	Nº ELEMENTOS	TIPO SUELO	SUPERFICIE	Nº PAPELERAS	Nº BANCOS
81	DEHESA VIEJA SUR	PASEO ALBACETE- NAVARRONDAN	VALLA DE MADERA	14	TIERRA	668	2	10
	TIPO DE ELEMENTO	MODELO	FABRICANTE	REFERENCIA				
	VARIOS	GYROSPIRE	HPC	J831				
	COLUMPIO	LA CESTA	HPC		J440			
	COLUMPIO	COLUMPIO ASIENTOS PLANOS	HPC		J477			
	COLUMPIO	COLUMPIO ASIENTOS CUNA	HPC		J481			
	VARIOS	EXCAVADORA	HPC					
	VARIOS	DISCO HOLANDES	HPC					
	VARIOS	TOURNICOLO	HPC	J2401				
	CONJUNTO	ESTRUCTURA VIVAREA	HPC					
	VARIOS	EXCAVADORA KAISER	HPC	32600				
	MUELLE	DUO	HPC	J827				
	MUELLE	WOOPY	HPC	J832				
	CONJUNTO	CONJUNTO IXO	HPC	J2523				
		CARTEL	CARTEL					

AREA	NOMBRE AREA	DIRECCION	VALLADO	Nº ELEMENTOS	TIPO SUELO	SUPERFICIE	Nº PAPELERAS	Nº BANCOS
82	ARROYOS II. ANTIGUA BMX	ANTIGUA BMX	NO	5	TIERRA	100	0	0
	TIPO DE ELEMENTO	MODELO	FABRICANTE	REFERENCIA				
	VARIOS	COCHE CARAVANA						
	JUEGO DE TREPAR	JUEGO DE TREPAR						
	MUELLE	POLLO						
	MUELLE	MOSES	HAGS	121692				
	CARTEL	CARTEL						
AREA	NOMBRE AREA	DIRECCION	VALLADO	Nº ELEMENTOS	TIPO SUELO	SUPERFICIE	Nº PAPELERAS	Nº BANCOS
83	ARROYOS III	PASEO ALBACETE 145- 159	NO	17	TIERRA	1054	0	7
	TIPO DE ELEMENTO	MODELO	FABRICANTE	REFERENCIA				
	COLUMPIO	COLUMPIO DOBLE	LAPPSET	10810				
	COLUMPIO	COLUMPIO DOBLE	LAPPSET	10810				
	COLUMPIO	COLUMPIO DOBLE	LAPPSET	10810				
	BALANCIN	VAIVEN	LAPPSET			10237		
	MUELLE	CABALLO	LAPPSET	10443				
	MUELLE	PERRO	LAPPSET	10445				
	MUELLE	LIEBRE	LAPPSET	10440				
	BALANCIN	VAIVEN PARA 4	LAPPSET	10256				
	BALANCIN	VAIVEN	LAPPSET	10237				
	JUEGO DE TREPAR	ARBOL PARA TREPAR	LAPPSET	101062				
	JUEGO DE TREPAR	ARBOL PARA TREPAR	LAPPSET	101062				
	CONJUNTO	CONJUNTO MULTIJUEGO	LAPPSET					

C.I.F.: P-2813400-E

CONJUNTO	CONJUNTO MULTIJUEGO	LAPPSET	
CONJUNTO	TIROLINA		
VARIOS	JUEGO	LAPPSET	
VARIOS	JUEGO	LAPPSET	
CARTEL	CARTEL		

AREA	NOMBRE AREA	DIRECCION	VALLADO	Nº ELEMENTOS	TIPO SUELO	SUPERFICIE	Nº PAPELERAS	Nº BANCOS
84	ARROYOS- ARENERO I	PASEO ALBACETE	NO	1	TIERRA	52,5	0	0
	TIPO DE ELEMENTO	MODELO	FABRICANTE	REFERENCIA				
	ARENERO							
	CARTEL	CARTEL						

AREA	NOMBRE AREA	DIRECCION	VALLADO	Nº ELEMENTOS	TIPO SUELO	SUPERFICIE	Nº PAPELERAS	Nº BANCOS
85	ARROYOS- ARENERO II	PASEO ALBACETE	NO	1	TIERRA	80,58	0	0
	TIPO DE ELEMENTO	MODELO	FABRICANTE	REFERENCIA				
	ARENERO							
	CARTEL	CARTEL						

AREA	NOMBRE AREA	DIRECCION	VALLADO	Nº ELEMENTOS	TIPO SUELO	SUPERFICIE	Nº PAPELERAS	Nº BANCOS
86	ARROYOS- ARENERO III	PASEO ALBACETE	NO	1	TIERRA	103,02	0	0
	TIPO DE ELEMENTO	MODELO	FABRICANTE	REFERENCIA				

AREA	NOMBRE AREA	DIRECCION	VALLADO	Nº ELEMENTOS	TIPO SUELO	SUPERFICIE	Nº PAPELERAS	Nº BANCOS
	ARENERO CARTEL	CARTEL						
87	ARROYOS- ARENERO IV	PASEO ALBACETE	NO	1	TIERRA	107,12	0	0
	TIPO DE ELEMENTO	MODELO	FABRICANTE	REFERENCIA				
	ARENERO							
	CARTEL	CARTEL						
AREA	NOMBRE AREA	DIRECCION	VALLADO	Nº ELEMENTOS	TIPO SUELO	SUPERFICIE	Nº PAPELERA	Nº BANCOS
88	ARROYOS- ARENERO V	PASEO ALBACETE	NO	1	TIERRA	105	0	0
	TIPO DE ELEMENTO	MODELO	FABRICANTE	REFERENCIA				
	ARENERO							
	CARTEL	CARTEL						
AREA	NOMBRE AREA	DIRECCION	VALLADO	Nº ELEMENTOS	TIPO SUELO	SUPERFICIE	Nº PAPELERAS	Nº BANCOS
89	VALCONEJERO	PASEO ALBACETE, JUNTO A PUENTE DE ACCESO A TEMPRANALES	NO	4	TIERRA	240	0	0
	TIPO DE ELEMENTO	MODELO	FABRICANTE	REFERENCIA				
	COLUMPIO	COLUMPIO DOBLE MIXTO	LAPPSET	10810				
	MUELLE	GALLINA	CONALSA	MC-08				
	CONJUNTO	BOSQUE DEL OSO PANDA	LAPPSET	138150				
	BALANCIN	VAIVEN GRILLO	LAPPSET	10412				

C.I.F.: P-2813400-E

AREA	NOMBRE AREA	DIRECCION	VALLADO	Nº ELEMENTOS	TIPO SUELO	SUPERFICIE	Nº PAPELERAS	Nº BANCOS
90	HAYEDO	PASEO DE HAYEDO DE MONTEJO, CON PASEO DE NAVACERRADA	NO	2	TIERRA	468	0	0
	TIPO DE ELEMENTO	MODELO	FABRICANTE	REFERENCIA				
	CONJUNTO	GALAXY MIZAR	KOMPAN	GXY 933				
	CONJUNTO	GALAXY ALDEVARAN	KOMPAN	GXY 941				
	CONJUNTO	GALAXY PAVO	KOMPAN	GXY 901				

AREA	NOMBRE AREA	DIRECCION	VALLADO	Nº ELEMENTOS	TIPO SUELO	SUPERFICIE	Nº PAPELERAS	Nº BANCOS
91	LOZOYA	CALLE VALLE DE LOZOLLA CON PASEO DE NAVACERRADA	NO	5	TIERRA	120	0	0
	TIPO DE ELEMENTO	MODELO	FABRICANTE	REFERENCIA				
	CONJUNTO	GALAXY	KOMPAN	GXY 9080				
	VARIOS	SPICA	KOMPAN	GXY 8014				
	VARIOS	SPICA	KOMPAN	GXY 8015				
	VARIOS	VEGA	KOMPAN	GXY 8017				
	VARIOS	ARGO	KOMPAN	GXY 8019				
	VARIOS	SPICA	KOMPAN	GXY 8016				
	CONJUNTO	GALAXY SUPERNOVA	KOMPAN	GXY 916				

AREA	NOMBRE AREA	DIRECCION	VALLADO	Nº ELEMENTOS	TIPO SUELO	SUPERFICIE	Nº PAPELERAS	Nº BANCOS
92	PASEO MORCUERA	PASEO ALBACETE CON PASEO DE NAVACERRADA	NO	1	TIERRA	410	0	0
	TIPO ELEMENTO	MODELO	FABRICANTE	REFERENCIA				
	TOBOGAN	TERRAPLEN	KOMPAN	M-385 P				
	TOBOGAN	TERRAPLEN	KOMPAN	M-385 P				
	CONJUNTO	BASIC	KOMPAN	622 P				
	CONJUNTO	EL ARENERO	KOMPAN	M 581-10				



	TOBOGAN	TERRAPLEN	KOMPAN	M-385 P				
	COLUMPIO	PENTACOLUMPIO	KOMPAN	SPFE 25075				
	TOBOGAN	TERRAPLEN	KOMPAN	M-385 P				
	TOBOGAN	TERRAPLEN	KOMPAN	TR0004P				
ZONA URBANIZACION DEHESA VIEJA								
AREA	NOMBRE AREA	DIRECCION	VALLADO	Nº ELEMENTOS	TIPO SUELO	SUPERFICIE	Nº PAPELERAS	Nº BANCOS
93	PASEO FEDERICA MONTSENY I	C/ BEATRIZ GALINDO C/ OFELIA NIETO	METALICA	4	TIERRA	176	0	0
	TIPO ELEMENTO	MODELO	FABRICANTE	REFERENCIA				
	BALANCIN	BUMPER	NH	792272				
	MUELLE	MOTO	FDB	U 40A				
	COLUMPIO	COLUMPIO	FDB					
	CARTEL	CARTEL						
AREA	NOMBRE AREA	DIRECCION	VALLADO	Nº ELEMENTOS	TIPO SUELO	SUPERFICIE	Nº PAPELERAS	Nº BANCOS
94	PASEO FEDERICA MONTSENY II	C/ BEATRIZ GALINDO C/ MARIA BLANCHARD	METALICA	4	TIERRA	150	0	0
	TIPO ELEMENTO	MODELO	FABRICANTE	REFERENCIA				
	MUELLE	NAVE	NH					
	COLUMPIO	COLUMPIO DOBLE	FLEXIBILO					
	BALANCIN	BALANCIN BARCO	FLEXIBILO					
	CARTEL	CARTEL						
AREA	NOMBRE AREA	DIRECCION	VALLADO	Nº ELEMENTOS	TIPO SUELO	SUPERFICIE	Nº PAPELERAS	Nº BANCOS

C.I.F.: P-2813400-E

95	PASEO FEDERICA MONTSENY III	C/ MARIA PACHECO CON C/ MARIA BLANCHARD		METALICA DE COLORES	4	TIERRA	224	0	0
	TIPO DE ELEMENTO	MODELO	FABRICANTE	REFERENCIA					
	CONJUNTO	CONJUNTO	SUTCLIFE PLAY	PZU682					
	MUELLE	TORTUGA	CONALSA	M-109					
	COLUMPIO	COLUMPIO DOBLE CON SILLA DE SEGURIDAD							
	CARTEL	CARTEL							
AREA	NOMBRE-AREA	DIRECCION		VALLADO	Nº ELEMENTOS	TIPO SUELO	SUPERFICIE	Nº PAPELERAS	Nº BANCOS
96	PASEO FEDERICA MONTSENY IV	C/ MARIA PACHECO CON C/ OFELIA NIETO		METALICA DE COLORES	5	TIERRA	275,5	0	0
	TIPO DE ELEMENTO	MODELO	FABRICANTE	REFERENCIA					
	COLUMPIO	COLUMPIO DOBLE		FLEXIBILO					
	TOBOGAN	LA LIBELULA		FDB					
	JUEGO DE TREPAPAR	POSTE TREPAPAR		FLEXIBILO					
	BALANCIN	BALANCIN FOCAS		FLEXIBILO					
CARTEL	CARTEL								
AREA	NOMBRE AREA	DIRECCION		VALLADO	Nº ELEMENTOS	TIPO SUELO	SUPERFICIE	Nº PAPELERAS	Nº BANCOS
97	PASEO MARIANA PINEDA- MARIA PACHECO	PASEO MARIANA PINEDA- MARIA PACHECO		METALICA DE COLORES	5	TIERRA	272	2	2
	TIPO DE ELEMENTO	MODELO	FABRICANTE	REFERENCIA					
	VARIOS	TIENDA INDIA		FLEXIBILO					
	CONJUNTO	CONJUNTO		SUTCLIFE PLAY					
	MUELLE	CABALLO		FLEXIBILO					
	MUELLE	LIBELULA		FLEXIBILO					
CARTEL	CARTEL								

AREA	NOMBRE AREA	DIRECCION	VALLADO	Nº ELEMENTOS	TIPO SUELO	SUPERFICIE	Nº PAPELERAS	Nº BANCOS
98	MARIA PACHECO-MARGARITA XIRGU	MARIA PACHECO-MARGARITA XIRGU	METALICA DE COLORES	6	TIERRA	256	0	0
	TIPO DE ELEMENTO	MODELO	FABRICANTE	REFERENCIA				
	CONJUNTO	CONJUNTO COLOMER	COLOMER					
	BALANCIN	BALANCIN BUMPER	NIHJA	796272				
	COLUMPIO	COLUMPIO DOBLE	SUTCLIFE PLAY					
	MUELLE	MUELLE HELICOPTERO	SUTCLIFE PLAY	SSB500				
	ARENERO	ARENERO 6 LADOS	NIHJA					
	CARTEL	CARTEL						
99	MARIA PACHECO I-PILAR MIRO	MARIA PACHECO-PILAR MIRO	METALICA DE COLORES	3	TIERRA	256	0	0
	TIPO DE ELEMENTO	MODELO	FABRICANTE	REFERENCIA				
	JUEGO DE TREPA	RED TRIDIMENSIONAL	SUTCLIFE PLAY					
	VARIOS	ROTADOR BARRY	SUTCLIFE PLAY	766353				
	CARTEL	CARTEL						
100	MARIA PACHECO II - PILAR MIRO	MARIA PACHECO - PILAR MIRO	METALICA DE COLORES	5	TIERRA	256	0	0
	TIPO DE ELEMENTO	MODELO	FABRICANTE	REFERENCIA				
	CONJUNTO	CONJUNTO	SUTCLIFE PLAY	PZU682				

C.I.F.: P-2813400-E

JUEGO DE TREPA	POSTE TREPA	FLEXIBILO	
MUELLE	FOCAS	FLEXIBILO	AGKA.0
COLUMPIO	COLUMPIO DOBLE	FLEXIBILO	
CARTEL	CARTEL		

AREA	NOMBRE AREA	DIRECCION	VALLADO	Nº ELEMENTOS	TIPO SUELO	SUPERFICIE	Nº PAPELERAS	Nº BANCOS
	MARGARITA SALAS-FCO AYALA	MARGARITA SALAS- FCO AYALA	METALICA DE COLORES	5	TIERRA	144	1	2
101	TIPO DE ELEMENTO	MODELO	FABRICANTE	REFERENCIA				
	CONJUNTO	TORRE TOBOGAN	FLEXIBILO	1DDKC.0-2				
	MUELLE	HELICOPTERO	SUTCLIFE PLAY	SSB500				
	MUELLE	COCODRILO	SUTCLIFE PLAY	SSB300				
	COLUMPIO	COLUMPIO DOBLE	FLEXIBILO					
	CARTEL	CARTEL						

AREA	NOMBRE AREA	DIRECCION	VALLADO	Nº ELEMENTOS	TIPO SUELO	SUPERFICIE	Nº PAPELERAS	Nº BANCOS
	MARGARITA SALAS, 4 -FCO AYALA	MARGARITA SALAS, 4 - FCO AYALA	METALICA DE COLORES	5	TIERRA	144	1	2
102	TIPO DE ELEMENTO	MODELO	FABRICANTE	REFERENCIA				
	COLUMPIO	COLUMPIO DOBLE	SUTCLIFE PLAY					
	MUELLE	COCODRILO	SUTCLIFE PLAY	SSB300				
	MUELLE	DISCO ROTADOR	NIHJA	SWD100				
	VARIOS	FUENTE						
	CARTEL	CARTEL						

AREA	NOMBRE AREA	DIRECCION	VALLADO	Nº ELEMENTOS	TIPO SUELO	SUPERFICIE	Nº PAPELERAS	Nº BANCOS
------	-------------	-----------	---------	--------------	------------	------------	--------------	-----------



C.I.F.: P-2813400-E

103	PLAZA CONCHA ESPINA I	PLAZA CONCHA ESPINA. FRANCISCO AYALA- MARIA MOLINER		METALICA DE COLORES	5	TIERRA	312,5	2	4
	TIPO DE ELEMENTO	MODELO	FABRICANTE	REFERENCIA					
	TOBOGAN	TOBOGAN RATON	FLEXIBILO						
	VARIOS	CASETA DE PLASTICO							
	MUELLE	MUELLE PERRO	FLEXIBILO						
	MUELLE	MUELLE HELICOPTERO	SUTCLIFE PLAY	SSB500					
	COLUMPIO	COLUMPIO DOBLE	SUTCLIFE PLAY						
	CARTEL	CARTEL							

AREA	NOMBRE AREA	DIRECCION	VALLADO	Nº ELEMENTOS	TIPO SUELO	SUPERFICIE	Nº PAPELERAS	Nº BANCOS
104	PLAZA CONCHA ESPINA II	PLAZA CONCHA ESPINA. REFERENCIA ESQUINA CAIXA.	METALICA DE COLORES	6	TIERRA	312	2	2
	TIPO DE ELEMENTO	MODELO	FABRICANTE	REFERENCIA				
	CONJUNTO	CONJUNTO	COLOMER					
	COLUMPIO	COLUMPIO	COLOMER					
	BALANCIN	BALANCIN BUMPER	NH	796272				
	MUELLE	MUELLE COCODRILO	SUTCLIFE PLAY	SSB300				
	VARIOS	FUENTE						
CARTEL	CARTEL							

AREA	NOMBRE AREA	DIRECCION	VALLADO	Nº ELEMENTOS	TIPO SUELO	SUPERFICIE	Nº PAPELERAS	Nº BANCOS
105	PLAZA CONCHA ESPINA III	PLAZA CONCHA ESPINA. FRANCISCO AYALA- MARIA MOLINER	METALICA DE COLORES	3	TIERRA	252	2	4
	TIPO DE ELEMENTO	MODELO	FABRICANTE	REFERENCIA				
	CONJUNTO	CONJUNTO MAYORES	SUTCLIFE PLAY	PZU617				
	COLUMPIO	COLUMPIO DOBLE	SUTCLIFE PLAY					

AREA	NOMBRE AREA	DIRECCION	VALLADO	Nº ELEMENTOS	TIPO SUELO	SUPERFICIE	Nº PAPELERAS	Nº BANCOS
106	PLAZA CONCHA ESPINA IV	PLAZA CONCHA ESPINA. FRANCISCO AYALA- MARIA MOLINER	METALICA DE COLORES	5	TIERRA	312	1	4
	TIPO DE ELEMENTO	MODELO	FABRICANTE	REFERENCIA				
	CONJUNTO	CONJUNTO	COLOMER					
	MUELLE	PERRO	COLOMER					
	MUELLE	MOTO	COLOMER					
	BALANCIN	BUMPER	NH	796272				
	CARTEL	CARTEL						
AREA	NOMBRE AREA	DIRECCION	VALLADO	Nº ELEMENTOS	TIPO SUELO	SUPERFICIE	Nº PAPELERAS	Nº BANCOS
107	MARIA ZAMBRANO I- FCO AYALA	MARIA ZAMBRANO- FCO AYALA	METALICA DE COLORES	5	TIERRA	120	2	2
	TIPO DE ELEMENTO	MODELO	FABRICANTE	REFERENCIA				
	TOBOGAN	TOBOGAN ELEFANTE	FLEXIBILO					
	BALANCIN	BALANCIN PERROS	COLOMER					
	COLUMPIO	COLUMPIO DOBLE	SUTCLIFE					
	VARIOS	FUENTE						
	CARTEL	CARTEL						
AREA	NOMBRE AREA	DIRECCION	VALLADO	Nº ELEMENTOS	TIPO SUELO	SUPERFICIE	Nº PAPELERAS	Nº BANCOS
108	MARIA ZAMBRANO II- FCO AYALA	MARIA ZAMBRANO- FCO AYALA	METALICA DE COLORES	4	TIERRA	110	1	2

TIPO DE ELEMENTO	MODELO	FABRICANTE	REFERENCIA
CONJUNTO	TORRE TOBOGAN	COLOMER	
COLUMPIO	COLUMPIO DOBLE	SUTCLIFE PLAY	SWB062
BALANCIN	BARCO	FLEXIBILO	
VARIOS	FUENTE		

AREA	NOMBRE AREA	DIRECCION	VALLADO	Nº ELEMENTOS	TIPO SUELO	SUPERFICIE	Nº PAPELERAS	Nº BANCOS
	PARQUE DEPORTIVO MERCE RODOREDA-FCO AYALA	MERCE RODOREDA- FCO AYALA	NO	4	TIERRA	136,89	1	2
109	TIPO DE ELEMENTO	MODELO	FABRICANTE	REFERENCIA				
	ELEMENTO DEPORTIVO	ELEMENTO DEPORTIVO Y2	MOYCOSA	MY100-Y2				
	ELEMENTO DEPORTIVO	ELEMENTO DEPORTIVO T2	MOYCOSA	MY100-T2				
	ELEMENTO DEPORTIVO	ELEMENTO DEPORTIVO H2	MOYCOSA	MY100-H2				
	ELEMENTO DEPORTIVO	ELEMENTO DEPORTIVO T1	MOYCOSA	MY100-T1				

AREA	NOMBRE AREA	DIRECCION	VALLADO	Nº ELEMENTOS	TIPO SUELO	SUPERFICIE	Nº PAPELERAS	Nº BANCOS
	PASEO GREGORIO MARAÑON	PASEO GREGORIO MARAÑON	METALICA DE COLORES	4	TIERRA	45,5	1	2
110	TIPO DE ELEMENTO	MODELO	FABRICANTE	REFERENCIA				
	CONJUNTO	CONJUNTO COLOMER	COLOMER					
	COLUMPIO	COLUMPIO						
	MUELLE	SIDECAR						
	CARTEL	CARTEL						

AREA	NOMBRE AREA	DIRECCION	VALLADO	Nº ELEMENTOS	TIPO SUELO	SUPERFICIE	Nº PAPELERAS	Nº BANCOS
111	PLAZA DOLORES IBARRURI I	PLAZA DOLORES IBARRURI, BLOQUE 1A.	METALICO DE COLORES	6	TIERRA	162	2	0
	TIPO DE ELEMENTO	MODELO	FABRICANTE	REFERENCIA				
	JUEGO DE TREPA	CUERDA Y BARRAS	FLEXIBILIO					
	JUEGO DEPORTIVO	BARRAS HORIZONTALES	FLEXIBILIO					
	TOBOGAN	LIBELULA	FDB					
	COLUMPIO	COLUMPIO DOBLE MIXTO	SUTCLIFE	SWB062				
	VARIOS	FUENTE						
CARTEL	CARTEL							

AREA	NOMBRE AREA	DIRECCION	VALLADO	Nº ELEMENTOS	TIPO SUELO	SUPERFICIE	Nº PAPELERAS	Nº BANCOS
112	PLAZA DOLORES IBARRURI II	PLAZA DOLORES IBARRURI	METALICA DE COLORES	5	TIERRA	312.5	0	0
	TIPO DE ELEMENTO	MODELO	FABRICANTE	REFERENCIA				
	TOBOGAN	LIBELULA	FDB					
	COLUMPIO	COLUMPIO DOBLE	FDB					
	MUELLE	LA FLOR	FDB					
	BALANCIN	BUMPER	NIHJA					
CARTEL	CARTEL							

AREA	NOMBRE AREA	DIRECCION	VALLADO	Nº ELEMENTOS	TIPO SUELO	SUPERFICIE	Nº PAPELERAS	Nº BANCOS
113	PLAZA DOLORES IBARRURI III	PLAZA DOLORES IBARRURI, BLOQUE 4A	METALICA DE COLORES	5	TIERRA	187	2	0
	TIPO DE ELEMENTO	MODELO	FABRICANTE	REFERENCIA				



CONJUNTO	CONJUNTO TWO UP ONE DOWN	SUTCLIFE PLAY	DZU059
CONJUNTO	CASITA INDIA	FLEXIBILO	
BALANCIN	BALANCIN 2 MUELLES	FDB	
BALANCIN	BALANCIN FOCAS	FLEXIBILO	
CARTEL	CARTEL		

AREA	NOMBRE AREA	DIRECCION	VALLADO	Nº ELEMENTOS	TIPO SUELO	SUPERFICIE	Nº PAPELERAS	Nº BANCOS
114	PLAZA DOLORES IBARRURI IV	PLAZA DOLORES IBARRURI, 3	METALICO DE COLORES	3	TIERRA	312,5	2	1
	TIPO DE ELEMENTO	MODELO	FABRICANTE	REFERENCIA				
	CONJUNTO	TORRE TOBOGAN	COLOMER					
	VARIOS	FUENTE						
	CARTEL	CARTEL						

AREA	NOMBRE AREA	DIRECCION	VALLADO	Nº ELEMENTOS	TIPO SUELO	SUPERFICIE	Nº PAPELERAS	Nº BANCOS
115	JUAN GRIS, 1	JUAN GRIS, 1	METALICA DE COLORES	4	TIERRA	150	1	2
	TIPO DE ELEMENTO	MODELO	FABRICANTE	REFERENCIA				
	MUELLE	GATO	FLEXIBILO	ABKF				
	MUELLE	PATO	FLEXIBILO	DAKC.0				
	TOBOGAN	ELEFANTE	FLEXIBILO					
	COLUMPIO	COLUMPIO DOBLE	FLEXIBILO					

AREA	NOMBRE AREA	DIRECCION	VALLADO	Nº ELEMENTOS	TIPO SUELO	SUPERFICIE	Nº PAPELERAS	Nº BANCOS
------	-------------	-----------	---------	--------------	------------	------------	--------------	-----------

116	JUAN GRIS-GREGORIO MARAÑÓN	JUAN GRIS- GREGORIO MARAÑÓN		METALICA DE COLORES	4	TIERRA	144	1	2
	TIPO DE ELEMENTO	MODELO	FABRICANTE	REFERENCIA					
	CONJUNTO	TORRE VIGIA	FLEXIBILO						
	COLUMPIO	COLUMPIO DOBLE	FLEXIBILO						
	BALANCIN	BALANCIN FOCAS	FLEXIBILO	AGKA.0					
	CARTEL	CARTEL							

AREA	NOMBRE AREA	DIRECCION	VALLADO	Nº ELEMENTOS	TIPO SUELO	SUPERFICIE	Nº PAPELERAS	Nº BANCOS
117	CARMEN MARTIN GAITE II - MARIA MOLINER	CARMEN MARTIN GAITE	METALICA DE COLORES	5	TIERRA	144	2	2
	TIPO DE ELEMENTO	MODELO	FABRICANTE	REFERENCIA				
	MUELLE	MOTO	COLOMER					
	CONJUNTO	TORRE TOBOGAN	FLEXIBILO					
	COLUMPIO	COLUMPIO DOBLE	SUTCLIFE	SWB062				
	VARIOS	FUENTE						
CARTEL	CARTEL							

AREA	NOMBRE AREA	DIRECCION	VALLADO	Nº ELEMENTOS	TIPO SUELO	SUPERFICIE	Nº PAPELERAS	Nº BANCOS
118	CARMEN MARTIN GAITE I, 3 - MARIA MOLINER	CARMEN MARTIN GAITE,3	METALICA DE COLORES	5	TIERRA	150	1	2
	TIPO DE ELEMENTO	MODELO	FABRICANTE	REFERENCIA				
	MUELLE	LA FLOR	FDB					
	MUELLE	MOTO	FDB					
	CONJUNTO	CONJUNTO TWO UP ONE DOWN	SUTCLIFE PLAY	DZU059				
	VARIOS	FUENTE						
CARTEL	CARTEL							

AREA	NOMBRE AREA	DIRECCION	VALLADO	Nº ELEMENTOS	TIPO SUELO	SUPERFICIE	Nº PAPELERAS	Nº BANCOS
119	C.P. TERESA DE CALCUTA. ZONA I	C/ POETA RAFAEL MORALES S/N	NO	5	LOSETAS	122,5	0	0
	TIPO DE ELEMENTO	MODELO	FABRICANTE	REFERENCIA				
	TOBOGAN	TOBOGAN ARBOL	MADERPLAY	MP015				
	MUELLE	MUELLE MOTO	MADERPLAY	MP006/3				
	COLUMPIO	COLUMPIO DOBLE	MADERPLAY	MP035				
	MUELLE	PATITO	MADERPLAY	MP006/4				
JUEGO DE TREPAN	MINI TREPAN	MADERPLAY	MP040					
120	C.P. TERESA DE CALCUTA. ZONA II	C/ POETA RAFAEL MORALES S/N	NO	5	LOSETAS	84,5	0	0
	TIPO DE ELEMENTO	MODELO	FABRICANTE	REFERENCIA				
	TOBOGAN	TOBOGAN	MADERPLAY	MP016				
	MUELLE	CABALLITO	MADERPLAY	MP006/0				
	MUELLE	ARDILLA	MADERPLAY	MP006/1				
	COLUMPIO	COLUMPIO DOBLE	MADERPLAY	MP035				
JUEGO DE TREPAN	MINITREPAN	MADERPLAY	MP040					
121	MARIA MOLINER- AV. QUIÑONES	MARIA MOLINER- AV. QUIÑONES	METALICA DE COLORES	4	TIERRA	588	2	4
	TIPO DE ELEMENTO	MODELO	FABRICANTE	REFERENCIA				
	TOBOGAN	TOBOGAN ELEFANTE	FLEXIBILO					

COLUMPIO	COLUMPIO DOBLE	FLEXIBILO	
MUELLE	GATO DOBLE	FLEXIBILO	
VARIOS	POSTE TREPA	FLEXIBILO	
VARIOS	CUENCO GIRATORIO		
MUELLE	HELICOPTERO	SUTCLIFE PLAY	SSB500
VARIOS	FUENTE		
CARTEL	CARTEL		

AREA	NOMBRE AREA	DIRECCION	VALLADO	Nº ELEMENTOS	TIPO SUELO	SUPERFICIE	Nº PAPELERAS	Nº BANCOS
	PARQUE DEPORTIVO CONCEPCION ARENAL- MANUEL MALASAÑA	CONCEPCION ARENAL- MANUEL MALASAÑA	NO	4	TIERRA	182	1	0
	TIPO DE ELEMENTO	MODELO						REFERENCIA
122	ELEMENTO DEPORTIVO	ELEMENTO DEPORTIVO Y2						MY100-Y2
	ELEMENTO DEPORTIVO	ELEMENTO DEPORTIVO T2						MY100-T2
	ELEMENTO DEPORTIVO	ELEMENTO DEPORTIVO H2						MY100-H2
	ELEMENTO DEPORTIVO	ELEMENTO DEPORTIVO T1						MY100-T1
	CARTEL	CARTEL						
	VARIOS	ROLLIZOS DE MADERA						

AREA	NOMBRE AREA	DIRECCION	VALLADO	Nº ELEMENTOS	TIPO SUELO	SUPERFICIE	Nº PAPELERAS	Nº BANCOS
123	PARQUE DE REHABILITACION PASEO EUROPA. FRENTE HOSPITAL	PASEO EUROPA. FRENTE HOSPITAL		5	TIERRA	109	0	0
	TIPO DE ELEMENTO	MODELO						REFERENCIA
	ELEMENTO DEPORTIVO	CONJUNTO DEPORTIVO MODULO 2						2032
	ELEMENTO	CONJUNTO DEPORTIVO MODULO 6						2026



C.I.F.: P-2813470-E

DEPORTIVO			
ELEMENTO DEPORTIVO	CONJUNTO DEPORTIVO MODULO 9		MODELO 0
ELEMENTO DEPORTIVO	CONJUNTO DEPORTIVO MODULO 5		2035
ELEMENTO DEPORTIVO	CONJUNTO DEPORTIVO MODULO 3		MODULO 3 GENERAL
CARTEL			

ZONA MOSCATELARES

AREA	NOMBRE AREA	DIRECCION	VALLADO	Nº ELEMENTOS	TIPO SUELO	SUPERFICIE	Nº PAPELERAS	Nº BANCOS
124	C.P. INFANTAS ELENA Y CRISTINA	AV. MOSCATELARES	VALLA DE MADERA	19	TIERRA	1156	0	0
	<b>TIPO DE ELEMENTO</b>	<b>MODELO</b>	<b>FABRICANTE</b>	<b>REFERENCIA</b>				
	CONJUNTO	CONJUNTO FILABRES	IDM	MI-502				
	COLUMPIO	COLUMPIO	IDM	MD-015				
	COLUMPIO	COLUMPIO	JOLAS	GE-3030				
	MUELLE	FOCAS	IDM	ML-301				
	TOBOGAN	GUSANO	HAGS	154211				
	VARIOS	COCHE CARAVANA	IDM	MI-401				
	MUELLE	TORTUGA	HAGS	121472				
	MUELLE	CABALLO	IDM	ML-102				
	MUELLE	PERRO	IDM	ML-101				
	MUELLE	POLLO	IDM	ML-103				
	MUELLE	MOBY	HAGS	121213				
	CONJUNTO	CONJUNTO GUADARRAMA	IDM	MI-504				
	JUEGO DE TREPAN	JUEGO DE TREPAN	IDM	MI-801				
	JUEGO DE TREPAN	JUEGO DE TREPAN	IDM	MI-801				
	MUELLE	PONY	HAGS	121662				
	TOBOGAN	TOBOGAN	JOLAS	GE-5001				

COLUMPIO	COLUMPIO	JOLAS	GE-3030
BALANCIN	BALANCIN	JOLAS	JE-100
BALANCIN	BALANCIN	JOLAS	JE-100

AREA	NOMBRE AREA	DIRECCION	VALLADO	Nº ELEMENTOS	TIPO SUELO	SUPERFICIE	Nº PAPELERAS	Nº BANCOS
125	PARQUE DEPORTIVO AV PIRINEOS	AVDA PIRINEOS	NO	18	TIERRA	437	0	0
	<b>TIPO DE ELEMENTO</b>	<b>MODELO</b>	<b>FABRICANTE</b>	<b>REFERENCIA</b>				
	ELEMENTO DEPORTIVO	VIGA DE EQUILIBRIO LARGAS ( 2 unidades)	JOLAS	JE-38				
	ELEMENTO DEPORTIVO	PUNTOS DE EQUILIBRIO ( 4 unidades)	JOLAS	JE-40				
	ELEMENTO DEPORTIVO	FLEXIONES	JOLAS	JE-136,2				
	ELEMENTO DEPORTIVO	LUMBARES	JOLAS	JE-136,3				
	ELEMENTO DEPORTIVO	ABDOMINALES	JOLAS	JE-136,4				
	ELEMENTO DEPORTIVO	ESCALADA	JOLAS	JE-136,5				
	ELEMENTO DEPORTIVO	SALTOS	JOLAS	JE-136,6				
	ELEMENTO DEPORTIVO	PULSO	JOLAS	JE-136,9				
	ELEMENTO DEPORTIVO	PARALELAS	JOLAS	JE-136,10				
	ELEMENTO DEPORTIVO	MURO DE TREPA	JOLAS	JE-136,13				
	ELEMENTO DEPORTIVO	MURO DE TRONCOS	JOLAS	JE-136,14				
	ELEMENTO DEPORTIVO	RAMPA AMERICANA	JOLAS	JE-136,15				
	ELEMENTO DEPORTIVO	SALTO DE ALTURA	JOLAS	JE-136,16				
	ELEMENTO DEPORTIVO	ESPALDERA DOBLE	JOLAS	JE-136,18				
	ELEMENTO DEPORTIVO	SALTO DE PILONAS	JOLAS	JE-136,20				
	ELEMENTO DEPORTIVO	PUNTOS DE EQUILIBRIO ( 7 unidades)	JOLAS	JE-40				



ELEMENTO DEPORTIVO	PASARELA	JOLAS	
ELEMENTO DEPORTIVO	VIGA DE EQUILIBRIO ( 2 unidades)	JOLAS	JE-38
CARTEL	CARTEL	JOLAS	

AREA	NOMBRE AREA	DIRECCION	VALLADO	Nº ELEMENTOS	TIPO SUELO	SUPERFICIE	Nº PAPELERAS	Nº BANCOS
126	PARQUE MOSCATELAR,17-	C/ MOSCATELAR, 12	SI	8	TIERRA	210	2	3
	TIPO DE ELEMENTO	MODELO	FABRICANTE	REFERENCIA				
	CONJUNTO	CONJUNTO IMSE	HAGS		608268			
	COLUMPIO	COLUMPIO DOBLE CON SILLA DE SEGURIDAD	HAGS					
	COLUMPIO	COLUMPIOS CON ASIENTOS PLANOS	HAGS		120402			
	MUELLE	MUELLE OVIS	HAGS		121463			
	MUELLE	MUELLE MARIA	HAGS		121687			
	MUELLE	MUELLE PELLI	HAGS		121461OM			
	MUELLE	MUELLE SALMO	HAGS		121462			
	MUELLE	MUELLE SPIRIT	HAGS		121464			

AREA	NOMBRE AREA	DIRECCION	VALLADO	Nº ELEMENTOS	TIPO SUELO	SUPERFICIE	Nº PAPELERAS	Nº BANCOS
127	PARQUE DE REHABILITACION MOSCATELAR, 17	AVDA MOSCATELAR, 12	NO	13	TIERRA	228	0	0
	TIPO DE ELEMENTO	MODELO	FABRICANTE	REFERENCIA				
	ELEMENTO DEPORTIVO	STEP	HAGS	ALE 09323 STEPPER				
	ELEMENTO DEPORTIVO	BICICLETA	HAGS	ALE 09320 CYCLE				
	ELEMENTO DEPORTIVO	PIERNAS	HAGS	ALE 09316 WALKER				
	ELEMENTO DEPORTIVO	REMOS	HAGS	ALE 09318 ROW				

ELEMENTO DEPORTIVO	PIERNAS SKY	HAGS	ALE 09317 SKY
ELEMENTO DEPORTIVO	BRAZOS Y PECTORALES	HAGS	ALE 09311 PULL Y PUSH
ELEMENTO DEPORTIVO	ABDOMINALES	HAGS	ALE 09310 SIT UP
ELEMENTO DEPORTIVO	ESTIRAMIENTOS	HAGS	ALE 09314 STRECH
ELEMENTO DEPORTIVO	BARRAS VERTICALES		
ELEMENTO DEPORTIVO	CABALLO		
ELEMENTO DEPORTIVO	EL ASCENSOR		
ELEMENTO DEPORTIVO	EL ESQUI DE FONDO		
ELEMENTO DEPORTIVO	EL ESQUI DE FONDO		
CARTEL	CARTEL		



C.I.F.: P-2813400-E

URBANIZACION LA GRANJILLA

AREA	NOMBRE AREA	DIRECCION	VALLADO	Nº ELEMENTOS	TIPO SUELO	SUPERFICIE	Nº PAPELERAS	Nº BANCOS
128	LA GRANJILLA	CALLE LOS MOLINOS, 5	VALLA DE MADERA	9	TIERRA	684	0	0
	TIPO DE ELEMENTO	MODELO	FABRICANTE	REFERENCIA				
	CONJUNTO	TORRE ACTIVA	LAPPSET		120358			
	BALANCIN	BALANCIN DOBLE	LAPPSET		10300			
	COLUMPIO	COLUMPIO DOBLE	LAPPSET	20414				
	COLUMPIO	COLUMPIO DOBLE	LAPPSET	20414				
	MUELLE	CABALLO	LAPPSET			10443		
	JUEGO TREPA	JUEGO TREPA	LAPPSET	120290				
	MUELLE	CABALLO	LAPPSET					



	BALANCIN	VAIVEN PARA 4	LAPPSET	10443					
	CONJUNTO	TOBOGAN LA HUELLA DE LA PANTERA	LAPPSET		10256				138137
<b>TEMPRANALES</b>									
AREA	NOMBRE AREA	DIRECCION	VALLADO	Nº ELEMENTOS	TIPO SUELO	SUPERFICIE	Nº PAPELERAS	Nº BANCOS	
	BULEVAR PICOS DE EUROPA I	BULEVAR PICOS DE EUROPA / C ISLAS CIES	NO	4	TIERRA	60	0	0	
129	<b>TIPO DE ELEMENTO</b>	<b>MODELO</b>	<b>FABRICANTE</b>	<b>REFERENCIA</b>					
	MUELLE	MUELLE EL DRAGÓN	KOMPAN	M 113					
	VARIOS	TIC-TAC	KOMPAN	M 613					
	MUELLE	PLATILLO VOLANTE	KOMPAN	M 128					
	VARIOS	LA CAMPANILLA	KOMPAN	M 629					
AREA	NOMBRE AREA	DIRECCION	VALLADO	Nº ELEMENTOS	TIPO SUELO	SUPERFICIE	Nº PAPELERAS	Nº BANCOS	
	BULEVAR PICOS DE EUROPA II	BULEVAR PICOS DE EUROPA C/ TABLAS DE DAIMIEL	NO	4	TIERRA	60	0	0	
130	<b>TIPO DE ELEMENTO</b>	<b>MODELO</b>	<b>FABRICANTE</b>	<b>REFERENCIA</b>					
	VARIOS	MESITA "EL LAZO"	KOMPAN	M 626					
	CONJUNTO	EL COBIJO	KOMPAN	M 650					
	CONJUNTO	EL PUENTE MAGICO	KOMPAN	M 620					
	COLUMPIO	HAMACA SOLITARIA	KOMPAN	ELE 400006					
AREA	NOMBRE AREA	DIRECCION	VALLADO	Nº ELEMENTOS	TIPO SUELO	SUPERFICIE	Nº PAPELERAS	Nº BANCOS	
131	TIMANFAYA I	TIMANFAYA / BULEVAR PICOS DE EUROPA	NO	4	TIERRA	56	0	0	

TIPO DE ELEMENTO	MODELO	FABRICANTE	REFERENCIA					
MUELLE	EL MAMUT	KOMPAN	M 123					
MUELLE	EL MAMUT	KOMPAN	M 123					
MUELLE	ZAGGY	KOMPAN	M 134					
MUELLE	ZAGGY	KOMPAN	M 134					
AREA	NOMBRE AREA	DIRECCION	VALLADO	Nº ELEMENTOS	TIPO SUELO	SUPERFICIE	Nº PAPELERAS	Nº BANCOS
	TIMANFAYA II	TIMANFAYA / AV DE LA ALBUFERA	NO	3	TIERRA	56	0	0
TIPO DE ELEMENTO	MODELO	FABRICANTE	REFERENCIA					
CONJUNTO	LA TORRE TOBOGÁN	KOMPAN	ELE 400016					
VARIOS	MESITA LA FLORECITA	KOMPAN	M 627					
VARIOS	MESITA EL LAZO	KOMPAN	M 626					
AREA	NOMBRE AREA	DIRECCION	VALLADO	Nº ELEMENTOS	TIPO SUELO	SUPERFICIE	Nº PAPELERAS	Nº BANCOS
	TIMANFAYA III	TIMANFAYA / COMUNIDAD VILLAS DE TEMPRANALES	NO	2	TIERRA	56	0	0
TIPO DE ELEMENTO	MODELO	FABRICANTE	REFERENCIA					
CONJUNTO	CASITA AZUL	KOMPAN	M 7002					
VARIOS	MESITA EL LAZO	KOMPAN	M 626					
AREA	NOMBRE AREA	DIRECCION	VALLADO	Nº ELEMENTOS	TIPO SUELO	SUPERFICIE	Nº PAPELERAS	Nº BANCOS
	TIMANFAYA IV	TIMANFAYA / GLORIETA FUENTES CARRIONAS	NO	2	TIERRA	56	0	0
TIPO DE ELEMENTO	MODELO	FABRICANTE	REFERENCIA					
MUELLE	ZIGGY	KOMPAN	M 133					
MUELLE	SPEEDER	KOMPAN	ELE 400019					

AREA	NOMBRE AREA	DIRECCION	VALLADO	Nº ELEMENTOS	TIPO SUELO	SUPERFICIE	Nº PAPELERAS	Nº BANCOS
135	TIMANFAYA V	TIMANFAYA / COTO DE DOÑANA	NO	2	TIERRA	56	0	0
	TIPO DE ELEMENTO	MODELO	FABRICANTE	REFERENCIA				
	VARIOS	SPINNER BOWL	KOMPAN	ELE 4000024				
	BALANCIN	BALANCIN	KOMPAN	SPV24300				
AREA	NOMBRE AREA	DIRECCION	VALLADO	Nº ELEMENTOS	TIPO SUELO	SUPERFICIE	Nº PAPELERAS	Nº BANCOS
136	TIMANFAYA VI	TIMANFAYA / COMUNIDAD VILLAS DE TEMPRANALES	NO	2	TIERRA	56	0	0
	TIPO DE ELEMENTO	MODELO	FABRICANTE	REFERENCIA				
	VARIOS	BANCO COCODRILO	KOMPAN	M 234				
	VARIOS	LA MESA DE JARDIN	KOMPAN	M 230				
AREA	NOMBRE AREA	DIRECCION	VALLADO	Nº ELEMENTOS	TIPO SUELO	SUPERFICIE	Nº PAPELERAS	Nº BANCOS
137	TIMANFAYA VII	TIMANFAYA / AVENIDA DE LA ALBUFERA	NO	3	TIERRA	56	0	0
	TIPO DE ELEMENTO	MODELO	FABRICANTE	REFERENCIA				
	VARIOS	MESITA LA FLORECITA	KOMPAN	M 627				
	VARIOS	MESITA EL LAZO	KOMPAN	M 626				
	VARIOS	SALTAMONTES	KOMPAN	SPV24300				
AREA	NOMBRE AREA	DIRECCION	VALLADO	Nº ELEMENTOS	TIPO SUELO	SUPERFICIE	Nº PAPELERAS	Nº BANCOS
138	TIMANFAYA VIII	TIMANFAYA / BULEVAR PICOS DE EUROPA	NO	3	TIERRA	56	0	0
	TIPO DE ELEMENTO	MODELO	FABRICANTE	REFERENCIA				
	MUELLE	LA MULITA	KOMPAN	M 137				

C.I.F.: P-2813400-E

AREA	NOMBRE AREA	DIRECCION	VALLADO	Nº ELEMENTOS	TIPO SUELO	SUPERFICIE	Nº PAPELERAS	Nº BANCOS
	MUELLE	LA MULITA						M 137
	BALANCIN	EL ALBALTROS						M 7022
139	TIMANFAYA IX	TIMANFAYA / BULEVAR PICOS DE EUROPA 19	NO	2	TIERRA	56	0	0
	TIPO DE ELEMENTO	MODELO						REFERENCIA
	VARIOS	MESITA LA ESTRELLA DE MAR						M 584
	VARIOS	CAMBIADOR DOBLE						M 7022
140	TIMANFAYA X	TIMANFAYA / GLORIETA MONFRAGÜE	NO	3	TIERRA	56	0	0
	TIPO DE ELEMENTO	MODELO						REFERENCIA
	MUELLE	EL PLATILLO VOLANTE						M 128
	BALANCIN	EL PAJARO LOCO						M 141
	JUEGO DE TREPA	PEQUEÑO CRUCIGRAMA						M 625
141	TIMANFAYA XI	TIMANFAYA / GLORIETA MONFRAGÜE	NO	2	TIERRA	56	0	0
	TIPO DE ELEMENTO	MODELO						REFERENCIA
	COLUMPIO	HAMACA SOLITARIA						ELE 400006
	MUELLE	LA MOTO						M 130
142	TIMANFAYA XII	TIMANFAYA / BULEVAR PICOS DE EUROPA 17	NO	2	TIERRA	56	0	0

TIPO DE ELEMENTO	MODELO	FABRICANTE	REFERENCIA					
VARIOS	MESITA EL LAZO	KOMPAN	M 626					
CONJUNTO	LA CALIBRADORA	KOMPAN	M 571-02					
AREA	NOMBRE AREA	DIRECCION	VALLADO	Nº ELEMENTOS	TIPO SUELO	SUPERFICIE	Nº PAPELERAS	Nº BANCOS
	COTO DE DOÑANA I	COTO DE DOÑANA Nº 5	NO	3	TIERRA	56	0	0
TIPO DE ELEMENTO	MODELO	FABRICANTE	REFERENCIA					
VARIOS	MESITA EL LAZO	KOMPAN	M 626					
VARIOS	MESITA LA ESTRELLA DE MAR	KOMPAN	M 584					
CONJUNTO	LA TORRE TOBOGÁN	KOMPAN	ELE 4000016					
AREA	NOMBRE AREA	DIRECCION	VALLADO	Nº ELEMENTOS	TIPO SUELO	SUPERFICIE	Nº PAPELERAS	Nº BANCOS
	COTO DE DOÑANA II	COTO DE DOÑANA Nº 5	NO	4	TIERRA	56	0	0
TIPO DE ELEMENTO	MODELO	FABRICANTE	REFERENCIA					
MUELLE	EL MAMUT	KOMPAN	M 123					
MUELLE	EL MAMUT	KOMPAN	M 123					
MUELLE	ZAGGY	KOMPAN	M 134					
MUELLE	ZAGGY	KOMPAN	M 134					
AREA	NOMBRE AREA	DIRECCION	VALLADO	Nº ELEMENTOS	TIPO SUELO	SUPERFICIE	Nº PAPELERAS	Nº BANCOS
	COTO DE DOÑANA III	COTO DE DOÑANA Nº 5	NO	3	TIERRA	56	0	0
TIPO DE ELEMENTO	MODELO	FABRICANTE	REFERENCIA					
BALANCIN	EL ALBATROS	KOMPAN	M 143					
MUELLE	LA MULITA	KOMPAN	M 137					
MUELLE	LA MULITA	KOMPAN	M 137					

C.I.F.: P-2813400-E

AREA	NOMBRE AREA	DIRECCION	VALLADO	Nº ELEMENTOS	TIPO SUELO	SUPERFICIE	Nº PAPELERAS	Nº BANCOS
146	COTO DE DOÑANA IV	COTO DE DOÑANA Nº 5	NO	3	TIERRA	56	0	0
	TIPO DE ELEMENTO	MODELO	FABRICANTE	REFERENCIA				
	VARIOS	SALTAMONTES	KOMPAN	SPV 24330				
	VARIOS	MESITA LA FLORECITA	KOMPAN	M 627				
	VARIOS	MESITA EL LAZO	KOMPAN	M 626				
AREA	NOMBRE AREA	DIRECCION	VALLADO	Nº ELEMENTOS	TIPO SUELO	SUPERFICIE	Nº PAPELERAS	Nº BANCOS
147	COTO DE DOÑANA V	COTO DE DOÑANA / BULEVAR PICOS DE EUROPA 29	NO	2	TIERRA	56	0	0
	TIPO DE ELEMENTO	MODELO	FABRICANTE	REFERENCIA				
	MUELLE	SPEEDER	KOMPAN	ELE 400019				
	MUELLE	RACER	KOMPAN	ELE 400002				
149	NOMBRE AREA	DIRECCION	VALLADO	Nº ELEMENTOS	TIPO SUELO	SUPERFICIE	Nº PAPELERAS	Nº BANCOS
148	COTO DE DOÑANA VI	COTO DE DOÑANA / GLORIA FUERTES	NO	2	TIERRA	56	0	0
	TIPO DE ELEMENTO	MODELO	FABRICANTE	REFERENCIA				
	VARIOS	MESITA EL LAZO	KOMPAN	M 626				
	CONJUNTO	CASITA AZUL	KOMPAN	M 7002				
AREA	NOMBRE AREA	DIRECCION	VALLADO	Nº ELEMENTOS	TIPO SUELO	SUPERFICIE	Nº PAPELERAS	Nº BANCOS
149	COTO DE DOÑANA VII	COTO DE DOÑANA / BULEVAR PICOS DE EUROPA 31	NO	2	TIERRA	56	0	0

TIPO DE ELEMENTO	MODELO	FABRICANTE	REFERENCIA					
VARIOS	MESITA LA FLORECITA	KOMPAN	M 627					
VARIOS	EL BANCO COCODRILO	KOMPAN	M 243					
AREA	NOMBRE AREA	DIRECCION	VALLADO	Nº ELEMENTOS	TIPO SUELO	SUPERFICIE	Nº PAPELERAS	Nº BANCOS
150	COTO DE DOÑANA VIII	COTO DE DOÑANA / GLORIA FUERTES	NO	2	TIERRA	56	0	0
TIPO DE ELEMENTO	MODELO	FABRICANTE	REFERENCIA					
BALANCIN	HOPPER	KOMPAN	ELE 400022					
VARIOS	SPINNER BOWL	KOMPAN	ELE 400024					
AREA	NOMBRE AREA	DIRECCION	VALLADO	Nº ELEMENTOS	TIPO SUELO	SUPERFICIE	Nº PAPELERAS	Nº BANCOS
151	COTO DE DOÑANA IX	COTO DE DOÑANA / GLORIETA FUENTES CARRIONAS	NO	2	TIERRA	56	0	0
TIPO DE ELEMENTO	MODELO	FABRICANTE	REFERENCIA					
VARIOS	MESITA LAZO	KOMPAN	M 626					
VARIOS	LA CALIBRADORA	KOMPAN	M 571-02					
AREA	NOMBRE AREA	DIRECCION	VALLADO	Nº ELEMENTOS	TIPO SUELO	SUPERFICIE	Nº PAPELERAS	Nº BANCOS
152	COTO DE DOÑANA X	COTO DE DOÑANA / GLORIETA FUENTES CARRIONAS	NO	2	TIERRA	56	0	0
TIPO DE ELEMENTO	MODELO	FABRICANTE	REFERENCIA					
VARIOS	MESITA LA ESTRELLA DE MAR	KOMPAN	M 584					
VARIOS	CAMBIADOR DOBLE	KOMPAN	M 7022					

AREA	NOMBRE AREA	DIRECCION	VALLADO	Nº ELEMENTOS	TIPO SUELO	SUPERFICIE	Nº PAPELERAS	Nº BANCOS
153	SIERRA DE ALBARRACÍN I	SIERRA DE ALBARRACÍN Nº 7	NO	1	TIERRA	96	0	0
	TIPO DE ELEMENTO	MODELO	FABRICANTE	REFERENCIA				
	CONJUNTO	COMBINACION MOSAIO	KOMPAN	MQ 1015				
AREA	NOMBRE AREA	DIRECCION	VALLADO	Nº ELEMENTOS	TIPO SUELO	SUPERFICIE	Nº PAPELERAS	Nº BANCOS
154	SIERRA DE ALBARRACÍN II	SIERRA DE ALBARRACÍN / GLORIETA LAGOS DE COVADONGA	NO	4	TIERRA	672	0	0
	TIPO DE ELEMENTO	MODELO	FABRICANTE	REFERENCIA				
	VARIOS	CASITA AZUL	KOMPAN	M 7002				
	VARIOS	EL BANCO COCODRILO	KOMPAN	M 234				
	MUELLE	EL PLATILLO VOLANTE	KOMPAN	M 128				
	CONJUNTO	LA CASA DE LOS ELFOS	KOMPAN	M 623				
	VARIOS	LA CAMPANILLA	KOMPAN	M 629				
	VARIOS	EL PUENTE MAGICO	KOMPAN	M 620				
	VARIOS	LA CORRIENTE DE AGUA	KOMPAN	M 587				
	CONJUNTO	EL CASTILLO	KOMPAN	M 481				
	VARIOS	LA MESA JARDIN	KOMPAN	M 230				
	MUELLE	MARGARITA	KOMPAN	KPL 110-0401				
AREA	NOMBRE AREA	DIRECCION	VALLADO	Nº ELEMENTOS	TIPO SUELO	SUPERFICIE	Nº PAPELERAS	Nº BANCOS
155	SIERRA DE ALBARRACÍN III	SIERRA DE ALBARRACÍN /GLORIA FUERTES	NO	4	TIERRA	220	0	0
	TIPO DE ELEMENTO	MODELO	FABRICANTE	REFERENCIA				
	VARIOS	EL TREBOL	KOMPAN	M 259 P				
	COLUMPIO	EL GIRASOL	KOMPAN	M 951				



VARIOS	EL TREBOL	KOMPAN	M 259 P
CONJUNTO	COMBINACION MOSAIQ	KOMPAN	MQF 2000



C.I.F.: P-2813400-E

TABLA RESUMEN. ZONAS DE JUEGO INFANTIL Y DE EJERCICIO FÍSICO

ZONAS									
ELEMENTOS DE JUEGO INFANTIL Y DE EJERCICIO FÍSICO									
	ZONA CENTRO	URBANIZACIÓN ROSA LUXEMBURGO	BARRIO DE LOS ARROYOS	PARQUES DE LOS ARROYOS Y DEHESA VIEJA	URBANIZACIÓN DEHESA VIEJA	MOSCATELARES	URBANIZACIÓN LA GRANJILLA	TEMPRANALES	TOTAL
ARENERO	5	0	0	5	1	1	0	0	12,00
BALANCIN	14	1	9	5	12	2	2	5	46,00
CARTEL	37	2	11	24	25	2	0	0	101,00
COLUMPIO	23	3	9	10	22	5	2	2	76,00
CONJUNTO	70	2	7	17	17	3	2	11	129,00
MUELLE	116	2	12	11	29	12	2	22	206,00
TOBOGAN	19	1	10	6	9	2	0	0	47,00
JUEGO DE TREPAR	16	0	7	5	5	2	1	1	37,00
VARIOS	28	3	21	14	15	1	0	33	115,00
<b>SUBTOTAL ELEMENTOS DE JUEGO</b>	<b>328</b>	<b>14</b>	<b>86</b>	<b>97</b>	<b>135</b>	<b>30</b>	<b>9</b>	<b>74</b>	<b>773,00</b>
ELEMENTO DEPORTIVO	65	8	0	11	8	31	0	0	123,00
<b>TOTAL ELEMENTOS</b>	<b>393</b>	<b>22</b>	<b>86</b>	<b>108</b>	<b>143</b>	<b>61</b>	<b>9</b>	<b>74</b>	<b>896,00</b>
ÁREAS DE JUEGOS INFANTILES Y DE EJERCICIO FÍSICO									



TOTAL ÁREAS DE JUEGO INFANTIL EN PARQUES	41	3	14	15	26	1	1	27	128,00
TOTAL ÁREAS DE JUEGO EN COLEGIOS	10	0	1		2	1	0		14,00
TOTAL ÁREAS DE EJERCICIO FÍSICO	6	1	0	1	3	2	0	0	13,00
<b>TOTAL</b>	<b>57</b>	<b>4</b>	<b>15</b>	<b>16</b>	<b>31</b>	<b>4</b>	<b>1</b>	<b>27</b>	<b>155,00</b>
<b>SUPERFICIES</b>									
PARQUES Y JARDINES	11479,27	532	5906	7258,22	5767,5	210	684	2340	34.176,99
COLEGIOS Y ESCUELAS INFANTILES	3,384,1		644		207	1156			5.391,10
ÁREAS DE EJERCICIO FÍSICO	2052	477,9		1131	563,89	665			4.879,79
<b>PAPELERAS</b>									
PARQUES Y JARDINES	64	29	13	3	29	2	0	0	140,00
COLEGIOS Y ESCUELAS INFANTILES	0	0	2	0	0	0	0	0	2,00



C.I.F.: P-2813400-E

ÁREAS DE EJERCICIO FÍSICO	0	0	0	0	1	0	0	0	1,00
TOTAL	64	29	15	3	30	2	0	0	143,00
<b>BANCOS</b>									
PARQUES Y JARDINES	124	2	25	29	37	3	0	0	220,00
COLEGIOS Y ESCUELAS INFANTILES	2	0	2	0	0	0	0	0	4,00
ÁREAS DE EJERCICIO FÍSICO	2	0	0	0	4	0	0	0	6,00
TOTAL	128	2	27	29	41	3	0	0	230,00

C.I.F.: P-2813400-E

Quedan incluidos todos los elementos de juegos, elementos para la rehabilitación de personas mayores, elementos para el ejercicio físico, vallas, carteles, bancos, papeleras, etc., existentes en las zonas de juegos infantiles de las zonas verdes municipales que por defecto de actualización del inventario no hayan quedado reflejados en el inventario anterior.

En San Sebastián de los Reyes a 18 de febrero de 2014

Fdo. Juan Garzón Barragán  
Ingeniero Técnico Agrícola Municipal de Parques y Jardines

